

2006

宝達志水町

データブック

DATE-BOOK



町花 桜 (子浦川)

町木 ブナ (宝達山頂)

目次

1. 自然	位置、面積、気候	2
2. 人口	人口 (地区別、年齢別)、人口動態	2
3. 産業	農業、畜産、林業、水産業、事業所、商業、工業	4
4. 生活環境	上水道、下水道、道路、治安、環境、住宅	6
5. 福祉保健	保育、健康、国民健康保険、介護保険、国民年金	8
6. 教育	小・中学校、体育・文化、文化財、図書館	11
7. 行政・議会	三役、町の変遷、議会、選挙	13
8. 財政	予算、決算	14
	イラストでみる町の暮らし	15

1. 自然

位 置

宝達志水町は、石川県のほぼ中央部に位置し、北は羽咋市、南はかほく市と津幡町、東は富山県（高岡市、氷見市）に隣接し、西側は青く美しい日本海に面しています。また、羽咋郡に属しており、県都金沢市からは約35kmの位置にあります。

地形は、東部は宝達山丘陵地、中央部は子浦川、長者川、相見川、宝達川、前田川流域に広がる扇状地、西部は日本海沿いの砂丘地の地形を有しており、山と川と海に囲まれた自然豊かな地域です。特に、地域の南東部に位置する宝達山は、標高637mと能登半島の最高峰です。

宝達志水町志雄庁舎所在地（石川県羽咋郡宝達志水町子浦そ18番地1）
東 経 136度47分59秒 北 緯 36度51分38秒



面 積

面積は、111.68km²、東西約10.2km、南北約12.4kmにわたり、石川県総面積の約2.7%を占めています。

	宝達志水町	石川県	県に対する割合	字数
総面積	111.68km ²	4,185.43km ²	2.67%	54

地目別面積（平成18年度固定資産概要調書）

（単位：ha）

	総数	田	畑	宅地	山林	原野	その他
面積	4,788.0	1,511.1	394.5	384.5	2,173.8	151.5	172.6
構成比	100.0	31.6	8.2	8.0	45.4	3.2	3.6

* 固定資産税の対象面積で総面積（111,68ha）とは異なります

資料：税務課

気 候

2005年	気 温					降 水 量		風	
	年平均	最高月平均	最低月平均	最高	最低	年間総量	日最大量	平均風速	最大風速
	13.8℃	26.7℃	2.5℃	35.4℃	-2.6℃	2377mm	105mm	3.7m/秒	19m/秒

資料：金沢地方気象台羽咋観測所

月別気温と降水量（平均値：1979年～2000年の平均）

		単位	1月	2月	3月	4月	5月	6月	7月	8月	9月	10月	11月	12月	年平均
気温	平均	℃	3.4	3.2	6.1	11.4	16.2	20.3	24.2	26.2	22.0	16.3	11.1	6.4	14.0
	最高	℃	6.3	6.2	9.6	15.3	19.9	23.6	27.2	29.6	25.5	20.2	14.8	9.6	17.4
	最低	℃	0.7	0.4	2.4	7.4	12.3	17.3	21.4	23.0	18.7	12.4	7.3	3.1	10.6
降水量		mm	199.4	135.3	115.9	111.5	145.9	168.0	220.9	131.6	211.1	151.6	201.1	223.8	2012.7
風速	平均	m/秒	3.0	3.0	2.5	2.4	2.2	2.1	2.1	2.0	2.0	2.2	2.7	3.1	3.5

資料：金沢地方気象台羽咋観測所

2. 人 口

人口の推移

（単位：人）

年次		世帯数	人 口			平均世帯人員	人口密度 人/km ²
			総数	男	女		
昭和60年	志雄町	2,008	7,994	3,778	4,216	3.98	135.2
	押水町	2,239	9,312	4,483	4,829	4.16	173.3
	計	4,247	17,306	8,261	9,045		
平成2年	志雄町	2,007	7,706	3,627	4,079	3.84	132.3
	押水町	2,451	9,191	4,362	4,829	3.75	172.1
	計	4,458	16,897	7,989	8,908		
平成7年	志雄町	2,083	7,666	3,624	4,042	3.68	131.6
	押水町	2,361	8,743	4,185	4,559	3.70	163.7
	計	4,444	16,409	7,809	8,601		
平成12年	志雄町	2,108	7,348	3,442	3,906	3.48	126.1
	押水町	2,460	8,543	4,078	4,465	3.47	159.9
	計	4,568	15,891	7,520	8,371		
平成17年	宝達志水町	4,610	15,236	7,173	8,063	3.30	136.4

資料：国勢調査（各年10月1日現在）

地区別人口及び世帯数

地区名	世帯数	総数	男	女
志雄地区	2,118	6,834	3,187	3,647
敷浪	207	687	322	365
敷波	93	305	134	171
出浜	104	313	151	162
柳瀬	250	811	391	420
荻島	75	239	108	131
荻谷	64	223	103	120
荻市	176	565	250	315
子浦	394	1,181	533	648
吉野屋	90	316	152	164
海老坂	2	5	3	2
針山	4	8	4	4
平床	0	0	0	0
聖川	35	105	45	60
原	16	35	15	20
新宮	26	80	40	40
散田	67	242	112	130
下石	17	56	28	28
司原	43	140	66	74
山坂	28	95	46	49
向瀬	32	89	40	49
走入	42	114	49	65
見砂	12	29	13	16
清水原	8	21	8	13
菅原	131	505	254	251
二口	42	135	67	68
杉野屋	160	535	253	282

(平成17年10月1日現在)

地区名	世帯数	総数	男	女
押水地区	2,492	8,402	3,986	4,416
東間	27	102	46	56
東野	17	61	30	31
紺屋町	52	208	100	108
正友	19	63	31	32
坪山	45	181	86	95
冬野	42	128	58	70
森本	35	128	62	66
免田	130	414	197	217
北川尻	358	1,314	600	714
御館	57	228	104	124
中野	11	39	21	18
三日町	12	43	22	21
上田出	54	197	99	98
上田	132	484	237	247
門前	34	110	52	58
沢川	3	5	3	2
宝達	62	182	83	99
山崎	29	96	46	50
河原	124	443	214	229
小川	238	812	394	418
米出	50	159	72	87
麦生	142	417	206	211
今浜	598	1,876	902	974
南吉田	58	170	78	92
竹生野	16	47	24	23
宿	147	495	219	276

資料：国勢調査

年齢別人口

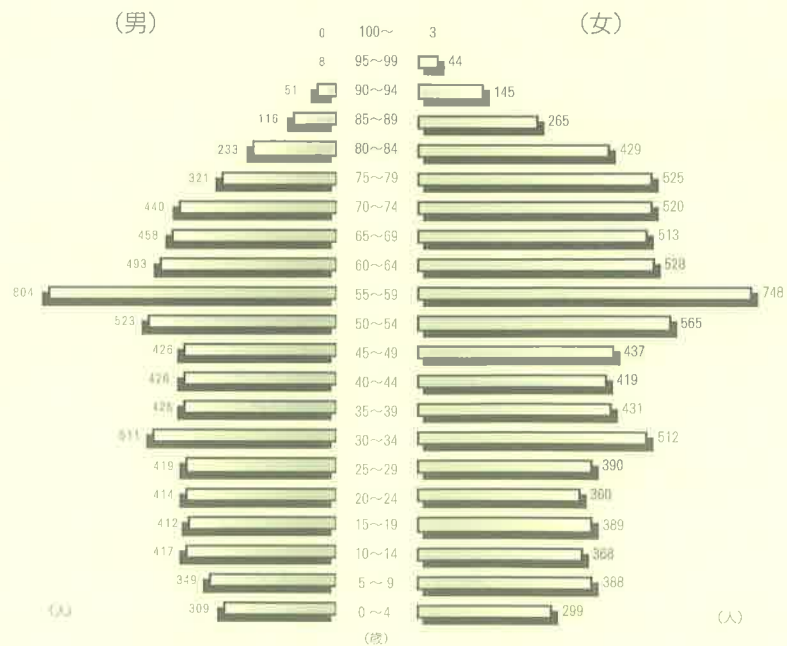
(平成18年3月31日現在)

	男	女	計
0～4	309	299	608
5～9	349	388	737
10～14	417	368	785
15～19	412	389	801
20～24	414	360	774
25～29	419	390	809
30～34	511	512	1,023
35～39	426	431	857
40～44	426	419	845
45～49	426	437	863
50～54	523	565	1,088
55～59	804	748	1,552
60～64	493	528	1,021
65～69	458	513	971
70～74	440	520	960
75～79	321	525	846
80～84	233	429	662
85～89	116	265	381
90～94	51	145	196
95～99	8	44	52
100～	0	3	3
合計	7,556	8,278	15,834

資料：住民基本台帳

65歳以上人口	4,071人
高齢化率	25.7%

人口ピラミッド



人口動態

(単位：人)

	自然動態		社会動態		差引増減
	出生	死亡	転入	転出	
平成17年度	97	170	287	395	△181

資料：住民課

3. 産 業

産業別就業者数

(単位：人)

区 分	総 数	男	女
総 数	8,053	4,493	3,560
第 1 次 産 業	551	361	190
農 業	504	328	176
林 業	23	12	11
漁 業	24	21	3
第 2 次 産 業	3,291	2,043	1,248
鉱 業	19	15	4
建 設 業	1,038	868	170
製 造 業	2,234	1,160	1,074
第 3 次 産 業	4,201	2,081	2,120
電 気・ガ ス、水 道 業	47	40	7
運 輸・通 信 業	413	356	57
卸 売・小 売 業・飲 食 業	1,149	546	603
金 融・保 険 業	144	65	79
不 動 産 業	11	7	4
サ ー ビ ス 業	2,110	824	1,286
公 務	327	243	84
分 類 不 能 の 産 業	10	8	2

資料：国勢調査（平成12年10月1日現在）

労働力状態

(単位：人)

区 分	総数	男	女
労働力人口	8,357	4,693	3,664
就 業 者	8,053	4,493	3,560
完全失業者	304	200	104
非労働力人口	5,212	1,647	3,565

資料：国勢調査（平成12年10月1日現在）



田 植 え

農 業

経営規模別農家数

経営耕地	戸数
総 数	766
0.3ha 未 満	3
0.3 ～ 1.0ha	406
1.0 ～ 3.0ha	286
3.0 ～ 5.0ha	33
5.0 ～ 10.0ha	29
10.0ha 以 上	9

資料：2005年農林業センサス

販売農家数

区 分	戸数
主 業 農 家	75
準 主 業 農 家	171
副 業 的 農 家	520

耕地面積

区 分	面積 (ha)
田	1,057
畑	47
果 樹 園	33
計	1,137

主要農作物収穫量（平成16年度）

区 分	面積 (ha)	収穫量 (t)
米	985	4,950
六条大麦	20	41
大豆	31	25
野菜	56	910
果 樹	48	306
葉たばこ	10	24
牧 草	26	1,270

資料：石川作物統計

林 業

林野面積

(単位：ha)

総 数	国有林	公有林	私有林	草生地
7,091	61	1,921	5,100	9

資料：2005年農林業センサス

水 産 業

漁業経営体

(平成16年)

	漁船10t未満	定 置	海面養殖	その他	沖合・遠洋漁業
経営体数	21	—	—	5	—

資料：石川農林水産統計年報

漁業漁獲量

(平成15年)

	総 数	魚 類	貝 類	藻 類	その他
漁獲量 (t)	124	112	1	—	11

資料：石川農林水産統計年報

畜 産

区 分	乳牛	肉牛	豚	採卵鶏
飼養経営体数	—	—	2戸	2戸
飼養頭羽数	—	—	X	X

資料：2005年農林業センサス

「X」の箇所は、1又は2の事業所に関する数字であるため、公表を差し控えるもの

事業所

(平成16年10月1日現在)

区分	事業所数	従業者規模別事業所数			派遣下請	従業者数
		1~4人	5~29人	30人以上		
総数	616	412	177	26	1	4,413
農林漁業	6	2	3	1	—	99
鉱業	1	—	1	—	—	13
建設業	101	60	38	3	—	627
製造業	140	79	44	17	—	1,925
電気・ガス・水道業	—	—	—	—	—	—
運輸・通信業	7	1	4	2	—	148
卸売・小売業	157	112	45	—	—	665
飲食・宿泊業	42	29	13	—	—	187
金融・保険業	7	3	4	—	—	34
不動産業	2	1	1	—	—	10
医療・福祉	18	7	10	1	—	196
教育・学習支援業	8	7	—	—	1	10
サービス業	127	111	14	2	—	499
公務	—	—	—	—	—	—

資料：事業所・企業統計調査

工業

(平成16年12月31日現在)

産業分類	事業所数	従業者数	年間製造品出荷額等
総数	63箇所	1,644人	5,775,199万円
食料品	3	37	26,409
飲料、たばこ、飼料	1	8	X
繊維	14	212	324,409
衣服	2	81	X
木材	2	10	X
家具	1	6	X
パルプ・紙	—	—	—
出版・印刷	2	12	X
化学	2	350	X
石油・石炭	—	—	—
プラスチック	14	221	307,157
ゴム	—	—	—
皮革	—	—	—
窯業、土石	4	77	97,079
鉄鋼	1	29	X
非鉄金属	3	262	917,037
金属	6	118	161,443
一般機械	3	49	62,975
電気機械	2	75	X
情報通信機械	—	—	—
電子部品・デバイス	2	85	X
輸送機械	—	—	—
精密機械	—	—	—
その他	1	12	X

「X」の箇所は、1又は2の事業所に関する数字であるため、公表を差し控えるもの

資料：工業統計調査

商業

(平成16年6月1日現在)

産業分類	店舗数	従業者数	年間商品販売額
総数	157店	635人	11,165百万円
卸売業	16	91	3,133
小売業	141	544	8,032
各種商品	—	—	—
織物・衣服・身の回り品	13	34	533
飲食料品	59	253	3,670
自動車・自転車	11	36	388
家具・什器・機械器具	20	36	368
その他	38	185	3,073

資料：商業統計調査



食料品店内

4. 生活環境

上水道

事業の概要

(平成18年3月31日現在)

年度	住民人口	給水人口	普及率 (%)	配水量 (m ³)		有収水量 (m ³)			給水戸数
				年間	1日平均	年間	1日平均	有収率 (%)	
平成17年	15,834	14,373	94.6	1,569,847.1	4,300.9	1,417,124	3,883.7	90.3	4,765

資料：上下水道課

(平成18年3月31日現在)

名称	認可年月日	認可番号	起工年月	竣工年月	給水開始年月日	事業費 (千円)	目標年次	計 画		
								給水人口 (人)	1人1日最大給水量 (L/日)	1日最大給水量 (m ³ /日)
創 設	H17.3.1	県指令環政第10653号	H17.4	—	—	—	H25	14,960	597	8,925

資料：上下水道課

下水道

事業の計画概要及び状況

1. 特定環境保全公共下水道事業 (国土交通省所管)

(平成18年3月31日現在)

処理区名 (地域)	今浜処理区 (今浜・宿・麦生・河原・山崎・宝達、小川の一部)	北川尻処理区 (北川尻・免田・冬野・坪山、上田・上田出・小川の一部)	志雄処理区 (子浦・荻市・吉野屋、聖川の一部)	樋川処理区 (柳瀬・出浜・敷波・敷浪・荻島・荻谷)
処 理 場 名	今浜浄化センター	北川尻浄化センター	志雄浄化センター	樋川浄化センター
計画処理人口	4,470人	2,170人	2,400人	2,800人
計画処理面積	195ha	80ha	63ha	87ha
計画処理水量	3,400m ³ /日最大	1,200m ³ /日最大	1,500m ³ /日最大	1,600m ³ /日最大
供用開始年月日	平成8年3月29日	平成10年3月30日	平成12年3月31日	(平成20年3月予定)
処 理 人 口	4,322人	2,197人	2,133人	—
事業進捗率	97.2%	99.3%	98.4%	0.0%
水洗化率	89.5%	89.7%	68.2%	0.0%

資料：上下水道課

2. 農業集落排水事業 (農林水産省所管)

(平成18年3月31日現在)

処理区名 (地域)	米出処理区 (米出)	御館処理区 (東間・東野・紺屋町・正友・御館・中野・三日町、上田・上田出の一部)	上田処理区 (門前、上田・上田出の一部)	森本処理区 (森本)
処 理 場 名	米出処理場	御館浄化センター	上田浄化センター	森本浄化センター
計画処理人口	260人	1,240人	840人	160人
計画処理面積	6ha	31ha	26ha	7.2ha
計画処理水量	86m ³ /日最大	409m ³ /日最大	281m ³ /日最大	53m ³ /日最大
供用開始年月日	昭和63年3月15日	平成6年4月1日	平成6年11月1日	平成7年4月1日
処 理 人 口	165人	863人	651人	134人
事業進捗率	100.0%	100.0%	100.0%	100.0%
水洗化率	98.2%	98.2%	96.6%	96.3%

処理区名 (地域)	竹生野処理区 (南吉田、竹生野)	南邑知西部処理区 (二口)	南邑知東部処理区 (杉野屋、菅原)	散田処理区 (散田、石坂)
処 理 場 名	南吉田竹生野浄化センター	南邑知西部浄化センター	南邑知東部浄化センター	散田・石坂浄化センター
計画処理人口	370人	200人	1,470人	430人
計画処理面積	23ha	10ha	56ha	15ha
計画処理水量	122m ³ /日最大	66m ³ /日最大	488m ³ /日最大	149m ³ /日最大
供用開始年月日	平成9年4月1日	平成12年3月31日	平成13年3月31日	平成15年3月31日
処 理 人 口	234人	139人	1,070人	332人
事業進捗率	100.0%	100.0%	100.0%	100.0%
水洗化率	85.5%	82.0%	68.7%	68.4%

資料：上下水道課

道 路

道路整備状況

平成17年4月1日現在

	国 道			県 道		
	指定国道	指定外国道		主要地方道	一般県道	
路線数 (本)	4	1	3	10	4	6
実延長 (m)	28,462	13,223	15,239	54,166	32,888	21,278
改良済延長(m)	25,922	13,223	12,699	36,360	23,550	12,810
舗装延長 (m)	28,462	13,223	15,239	53,606	32,328	21,278
改良率 (%)	91.1	100.0	83.3	67.1	71.6	60.2
舗装率 (%)	100.0	100.0	100.0	99.0	98.3	100.0

	町 道			農 道	林 道	
	1 級	2 級	その他			
路線数 (本)	501	28	18	455	1,004	50
実延長 (m)	246,320	42,556	25,897	177,867	250,523	74,888
改良済延長(m)	161,455	39,231	21,303	100,921	—	—
舗装延長 (m)	216,034	42,035	21,167	152,832	22,984	31,045
改良率 (%)	65.5	92.2	82.3	56.7	—	—
舗装率 (%)	87.7	98.8	81.7	85.9	9.3	41.5

資料：建設課、農林水産課

自動車保有台数

平成17年3月31日現在

区 分	台 数
総 数	12,152
貨 物 車	3,077
普 通	391
小 型	629
軽	2,057
乗 用 車	8,548
普 通	1,963
小 型	4,327
軽	2,258
乗合車(バス)	20
大型特殊等	218
小型・軽二輪車	289

資料：中部運輸局石川陸運支局

治 安

交通事故の状況

年次	交 通 事 故		
	発生件数	死 者	負 傷 者
平成17年	70件	0人	96人

資料：羽咋警察署

犯罪の発生件数

(単位：件)

年次	区 分	強 盗	住宅の 侵入盗	乗物盗	車 上 ねらい	自販機 ねらい	器物破損
平成17年	認知件数	—	6	13	11	3	6
	検挙件数	—	1	—	—	3	2

資料：羽咋警察署

火災発生状況

年 度	建 物		林 野		車両・その他		損害額
	件数	焼失面積	件数	焼失面積	件数	焼失面積	
平成17年	4	275㎡	—	a	2	—㎡	5,781千円

資料：宝達志水消防署

救急車出動状況

年 度	出動件数	搬送件数	不搬送件数	搬送人員
平成17年	381件	364件	17件	384人

資料：宝達志水消防署



防災訓練

環 境

ごみ処理・し尿処理量

年 度	ご み 収 集 量						し尿処理
	焼却	埋立	不燃	粗大	資源	計	
平成17年	3,094 t	657 t	169 t	248 t	560 t	4,728 t	3,201kl

資料：環境安全課

公害苦情受理処理件数

(単位：件)

年 度	総 数		大気汚染		騒 音		水質汚濁		そ の 他	
	受理	処理	受理	処理	受理	処理	受理	処理	受理	処理
平成17年	5	5	3	3	—	—	—	—	2	2

資料：環境安全課

住 宅

公営住宅施設状況

(平成18年4月1日現在)

	団地名	建築年度	戸数	構造	種類
公営住宅	子浦団地	S34	1戸	木造・平屋	2K
	吉野屋団地	S40	12戸	木造・平屋	2K
	曙団地	S43	20戸	木造・平屋	2K
	荻市団地	S47	12戸	簡耐・2F	3K
		S48	12戸	簡耐・2F	3K
		S49	8戸	簡耐・2F	3K
	やわらぎ団地	H11	6戸	RC・3F	2DK・3LDK
		H13	6戸	RC・3F	2DK・3LDK
	今池団地	S41	6戸	木造・平屋	2DK・3DK
	細見団地	S47	10戸	簡耐・平屋	3DK
		S53	6戸	簡耐・平屋	3DK
中央団地	H2	4戸	木造・2F	3LDK	
河原団地	H5	6戸	木造・2F	3LDK	
	H6	6戸	木造・2F	3LDK	
特定公共賃貸住宅	やわらぎ団地	H11	3戸	RC・3F	3LDK
		H13	3戸	RC・3F	3LDK
	ほうだつ団地	H12	15戸	RC・3F	2LDK・3LDK

資料：建設課

5. 福祉保健

保 育

保育所入所児童数

(平成18年4月1日現在)

区 分	総 数	0歳児	1歳児	2歳児	3歳児	4歳児	5歳児
北大海第一保育所	78	6	7	16	15	18	16
北大海第二保育所	25	1	3	7	4	4	6
宝達保育所	50	0	4	7	9	17	13
相見保育所	146	1	15	32	28	34	36
南部保育所	95	3	10	16	14	24	28
東部保育所	11	0	1	2	2	3	3
中央保育所	108	5	12	20	24	15	32
北部保育所	31	0	6	5	5	8	7
計	544	16	58	105	101	123	141

資料：住民課

学齢前児童数

(単位：人)

区 分	総 数	0歳児	1歳児	2歳児	3歳児	4歳児	5歳児
平成18年	752	98	129	123	121	137	144

資料：住民課

学童保育の状況

(平成18年4月1日現在)

(単位：人)

	1年生	2年生	3年生	4年生以上	合 計
押水児童クラブ	19	20	12	5	56
しお児童クラブ	15	8	10	5	38

資料：住民課

押水児童クラブ			しお児童クラブ	
押水第一小	宝達小	相見小	樋川小	志雄小
11	7	38	5	33

資料：住民課

健 康

住民検診の状況 (平成17年度)

(単位：人・%)

検 診 区 分	受 診 者		異常なし		要指導者		要医療者	
	人	受診率	人	割合	人	割合	人	割合
基本健康診査	1,707	30.7	74	4.3	628	36.8	1,005	58.9
が ん 検 診	受 診 者		異常なし		要 精 検		が ん 発 見 者	
肺 が ん 検 診	1,652	29.7	1,619	98.0	33	2.0	1	
胃 が ん 検 診	1,313	23.6	1,181	89.9	132	10.1		
大腸が ん 検 診	922	16.6	869	94.3	53	5.7	1	
子宮が ん 検 診	608	34.9	600	98.7	8	1.3		
乳 が ん 検 診	434	27.9	370	85.3	64	14.7		
甲状腺が ん 検 診	434	27.9	428	98.6	6	1.4		

資料：健康福祉課

年次別特定死因別死亡者数

平成16年度

(単位：人)

死 亡 者 区 分											
が ん	脳血管疾患	心疾患	不慮の事故	老 衰	肺炎及び気管支炎	肝疾患	腎疾患	糖尿病	自 殺	その他	合 計
52	32	21	17	6	12	4	4	2	6	36	192

資料：健康福祉課

予防接種事業

平成17年度 (単位：人)

事 業 名	人数
ポリオ(小児マヒ)	197
B C G 接 種	120
風 疹	193
麻 疹	111
日 本 脳 炎	177
3 種 混 合	510
2 種 混 合	88

資料：健康福祉課

老人健康保健事業

平成17年度 (単位：人)

事 業 名	人 数
健康手帳の交付(延べ)	385
健 康 教 育(延べ)	4,040
健 康 相 談(延べ)	7,385
基本健康診査	1,707
機能訓練(A型)(延べ)	813
訪 問 指 導(延べ)	66
肝 炎 検 診	488

資料：健康福祉課

母子保健推進事業

平成17年度 (単位：人)

事 業 名	受診人数
4 か月 児 健 康 診 査	125
1 歳 6 か月 児 健 康 診 査 検 診	125
3 歳 児 健 康 診 査	133
1 歳 6 か月 児 歯 科 検 診	125
2 歳 児 歯 科 検 診	95
3 歳 児 歯 科 検 診	133
妊 婦 教 室	4
妊産婦乳幼児健康診査(医療機関)	428
母 子 手 帳 交 付	92
妊産婦乳幼児訪問(延べ)	248
療 育 相 談	24
母子栄養健康づくり事業(延べ)	160

資料：健康福祉課

健康推進事業

平成17年度 (単位：回・人)

事 業 名	回 数	延べ人数
健康づくり推進員活動事業	210	5,252
食生活改善推進事業	186	4,284
健康まつり開催事業	1	1,000
健康のみちウォーキング事業	2	500

資料：健康福祉課



乳幼児健診

国民健康保険

給付状況

平成17年度 (単位：千円)

区分	保 険 給 付 費							老人保健拠出金			合 計
	療 養 給 付 費	療 養 費	高 額 療 養 費	出産育児一時金	葬 祭 費	審査支払手数料	計	医 療 費	事 務 費	計	
一般	487,974	5,333	67,487								
退職	375,430	5,408	34,831								
計	863,404	10,741	102,318	4,200	5,900	4,293	990,856	310,951	4,610	315,561	1,306,417

資料：健康福祉課

給付状況及び保険税収納額

平成17年度 (単位：千円)

総 額	医 療 費					保 険 税 収 納 額
	入 院	入 院 外	歯 科	療 養 費	調 剤	
1,143,038	495,172	398,635	71,263	14,601	163,367	404,961

資料：健康福祉課

加入状況

平成17年度 (3月末現在)

被 保 険 者 数	加 入 割 合	国 保 世 帯 数	加 入 割 合
5,199人	32.83%	2,704世帯	54.75%

資料：健康福祉課

介護保険

第1号被保険者数

区分	18年3月末 (人、%)	
	人数	構成比
65歳以上75歳未満	1,929	47.5
75歳以上	2,130	52.5
計	4,059	100.0

資料：健康福祉課

要介護認定者数

区分	18年3月末 (人、%)	
	人数	構成比
要支援	81	13.2
要介護1	196	32.0
要介護2	78	12.7
要介護3	93	15.2
要介護4	93	15.2
要介護5	72	11.7
計	613	100.0

資料：健康福祉課

主なサービスの利用状況 平成17年度

区分	延べ人数	延べ日・回数
訪問介護	1,042人	12,551回
訪問入浴介護	155人	571回
訪問看護	514人	1,895回
訪問リハビリテーション	196人	939回
通所介護	2,418人	17,936回
通所リハビリテーション	743人	4,011回
福祉用具貸与	1,554人	44,947回
短期入所生活介護	690人	7,894回
短期入所(介護老人保健施設)	2人	17日
短期入所(介護療養型医療施設)	2人	8日
居宅療養管理指導	669人	945回
痴呆対応型共同生活介護	333人	9,638日
特定施設入所者生活介護	12人	365日
介護老人福祉施設	1,640人	48,047日
介護老人保健施設	246人	7,295日
介護療養型医療施設	452人	12,718日

資料：健康福祉課



リハビリ訓練

国民年金

受給者状況

年度	老齢基礎年金		障害基礎年金		遺族基礎年金		寡婦年金	
	受給者数	受給額	受給者数	受給額	受給者数	受給額	受給者数	受給額
17	2,486	1,815,093	229	201,731	16	17,894	1	425

資料：住民課

旧法年金の受給者状況

年度	老齢年金		通算老齢年金		障害年金	
	受給者数	受給額	受給者数	受給額	受給者数	受給額
17	621	317,955	398	90,166	20	18,670

資料：住民課

福祉年金の受給者状況

年度	老齢福祉年金	
	受給者数	受給額
17	3	814

資料：住民課

被保険者数

年度	第1号被保険者数	第3号被保険者数	任意加入被保険者数	合計
17	2,882	869	21	3,772

資料：住民課

6. 教 育

教育長

	氏名	就任	退任
初代	田畑 武正	H17.5.10	任期中

小・中学校

学校の現況

平成18年5月1日現在

学校名	学級数	児童・生徒数			教職員数
		男	女	計	
押水第一小学校	6	76	76	152	13
宝達小学校	7	48	51	99	13
相見小学校	13	127	122	249	21
樋川小学校	6	84	86	170	13
志雄小学校	9	99	137	236	17
小学校 合計	41	434	472	906	77
押水中学校	8	124	119	243	23
志雄中学校	8	132	94	226	22
中学校 合計	16	256	213	469	45

資料：学校基本調査

	学年	児童・生徒数	学級数
小	1年	151	7
	2年	154	6
	3年	143	7
	4年	146	7
	5年	164	8
	6年	148	6
中学校	1年	148	5
	2年	173	7
	3年	148	4

体育・文化

体育協会会員数

H18.5月末現在

加盟団名	会員数
1 陸上	34
2 野球	87
3 ソフトテニス	44
4 テニス	20
5 バレーボール	50
6 バスケットボール	53
7 卓球	31
8 剣道	37
9 柔道	37
10 相撲	30
11 弓道	31
12 ソフトボール	161
13 サッカー	71
14 クレー射撃	8
15 ボウリング	23
16 ゲートボール	73
17 ゴルフ	140
18 なぎなた	18
19 ソフトバレーボール	24
20 グラウンドゴルフ	207
21 少林寺拳法	35
22 スキー	22
23 バドミントン	28
計	1,264

資料：生涯学習課

少年スポーツクラブ

H18.5月末現在

活動種目	団体数	会員数
1 野球	2	46
2 サッカー	1	36
3 バレーボール	1	20
4 バスケットボール	3	47
5 剣道	3	31
6 柔道	1	26
7 相撲	1	7
8 少林寺拳法	2	45
9 バドミントン	1	16
10 ソフトテニス	1	29
11 ゴルフ	1	6
12 トランポリン	3	48
13 なぎなた	1	5
14 バトントワリング	1	20
	22	382

資料：生涯学習課

文化・スポーツ施設

平成17年度

施設名	施設数
公民館	2
図書館	2
博物館	1
体育館	4
武道館	2
野球場	3
ソフトボール場	1
サッカー場	1
テニスコート	3
ゲートボール場	1
グラウンドゴルフ場	1
弓道場	3
相撲場	1
運動広場	3

資料：生涯学習課

文化協会

H18.4.1現在

活動分野	団体数	会員数
1 生け花（華道）	3	114
2 茶道	2	68
3 盆栽・菊花	3	54
4 囲碁	2	59
5 手芸	2	19
6 短歌・川柳・俳句	3	63
7 ビデオ・写真	3	38
8 陶芸	1	10
9 絵画・工芸	1	20
10 民謡	3	36
11 民話劇	1	13
12 太鼓	2	19
13 民舞・舞踊	9	114
14 吟詠	2	13
15 琴・大正琴	4	56
	41	696

資料：生涯学習課

文化財

指定文化財

(H18.4.1現在)

区分	有形文化財								民俗 文化財	記念物		合 計
	建造物	絵画	彫刻	工芸品	書跡	典籍	古文書	考古資料	有形	史跡	天然記念物	
国指定	4									1		5
県指定	1							1		2	2	6
町指定	2	7	1	4	2	1	4	5	24	3	12	65
合計	7	7	1	4	2	1	4	6	24	6	14	76

資料：生涯学習課

国・県指定文化財名称

指定	大別	種別	名称	員数	所在地	指定年月日
国	有形文化財	建造物	喜多家住宅表門、主屋、道具倉、味噌倉、敷地	4棟	北川尻ラ4-1、1-1	S46.12.28 S58.6.2
国	記念物	史跡	散田金谷古墳	1基	散田ナ107	S57.1.16
県	有形文化財	建造物	岡部家住宅	1棟	荻谷ニ42	S47.1.25
県	記念物	史跡	末森城跡		南吉田末森1番地外	H3.10.4
県	記念物	天然記念物	妙法輪寺のナンテン	1群	麦生ニ196	S58.5.1
県	記念物	天然記念物	ゼンショウジキクザクラ	1本	所司原テ30-1	S58.5.10
県	有形文化財	考古資料	金谷の石棺		散田ナ107	S35.5.27
県	記念物	史跡	御館館跡		御館	H18.4.7

資料：生涯学習課

図書館

登録者数(個人)

平成18年3月末現在

押水図書館	3,113
志雄図書館	4,899
合計	8,012

貸出冊数総合計(個人・団体)

平成17年度

押水図書館	59,713
志雄図書館	80,469
合計	140,182

資料：生涯学習課

蔵書構成(平成17年末現在)

①一般書

(単位：冊)

NDC分類	押水図書館	志雄図書館	合計
0 総記	2,466	1,045	3,511
1 哲学	1,461	1,518	2,979
2 歴史	2,827	3,190	6,017
3 社会科学	3,511	5,416	8,927
4 自然科学	2,218	2,266	4,484
5 工学	2,612	2,755	5,367
6 産業	1,150	1,099	2,249
7 芸術	3,580	4,599	8,179
8 語学	462	542	1,004
9 文学	16,458	13,315	29,773
B 文庫	0	4,548	4,548
K 郷土	1,822	1,422	3,244
F 洋書	0	11	11
R 参考書	681	1,077	1,758
C 紙芝居	0	10	10
E 絵本	0	7	7
O 大活字	459	212	671
小計①	39,707	43,032	82,739

②児童書

(単位：冊)

NDC分類	押水図書館	志雄図書館	合計
0 総記	341	254	595
1 哲学	153	118	271
2 歴史	1,067	604	1,671
3 社会科学	582	715	1,297
4 自然科学	1,640	1,307	2,947
5 工学	609	519	1,128
6 産業	409	287	696
7 芸術	888	1,086	1,974
8 語学	191	237	428
9 文学	8,401	5,039	13,440
B 文庫	0	133	133
K 郷土	47	49	96
F 洋書	0	110	110
R 参考書	55	153	208
C 紙芝居	906	729	1,635
E 絵本	6,157	5,516	11,673
小計①	21,446	16,856	38,302
合計①+②	61,153	59,888	121,041

③視聴覚資料

(単位：本)

	押水図書館	志雄図書館	合計
ビデオ	0	1,269	1,269
DVD	1	92	93
カセットテープ(音訳)	168	0	168
合計	169	1,361	1,530

資料：生涯学習課

7. 行政・議会

三 役

町 長

	氏 名	就 任	退 任
初 代	中野 茂一	H17.4.4	任期中

助 役

	氏 名	就 任	退 任
初 代	中江 映	H17.6.24	任期中

収入役

	氏 名	就 任	退 任
初 代	齊藤喜久治	H17.6.24	任期中



志雄庁舎窓口センター

町の変遷

	明治22年	昭和8年	昭和11年	昭和29年	昭和30年	平成17年
押水七ヶ村の成立・押水郷	河合谷村	河合谷村		津幡町（5月）		
	南大海村	南大海村		高松町（7月）		H16（3月） かほく市
	北大海村 （北川尻・免田・森本・冬野・坪山・正友・紺屋町・東野・東間）	北大海村		押水町 （11月）	押水町	宝達志水町 （3月）
	中荘村 （御館・中野・三日町・上田・上田出・門前）	中荘村				
	北荘村 （小川・沢川・宝達・山崎・河原）	北荘村				
	末森村 （米出・今浜・麦生）	末森村				
	柏崎村 （南吉田・竹生野・宿・敷浪・敷波）	柏崎村			敷浪・敷波編入 （10月）	
志雄七ヶ村の成立	樋川村 （荻市・荻谷・荻島・柳瀬・出浜）	志雄村 （5月）	志雄町 （2月）			
	志雄村 （子浦・吉野屋）					
	南志雄村 （聖川・散田・下石・新宮・原・針山・海老坂・平床）					
	北志雄村 （石坂・向瀬・走入・清水原・見砂・所司原）					
	南邑知村 （菅原・二口・杉野屋）					

議 会

議 長

	氏 名	就 任	退 任
初 代	松田眞計	H17.3.7	任期中

副議長

	氏 名	就 任	退 任
初 代	金田之治	H17.3.7	任期中

選挙

投票区別選挙人名簿登録者数

(単位:人)

投票区	男	女	計
第1投票区	737	818	1,555
第2投票区	298	342	640
第3投票区	745	841	1,586
第4投票区	401	435	836
第5投票区	902	976	1,878
第6投票区	289	343	632
第7投票区	1,019	1,165	2,184
第8投票区	832	964	1,796
第9投票区	466	521	987
第10投票区	253	284	537
第11投票区	60	74	134
第12投票区	74	88	162
第13投票区	2	2	4
合計	6,078	6,853	12,931

資料:選挙管理委員会(平成18年6月2日定時登録)

最近の主要選挙投票状況

選挙名	執行年月日	当日有権者数	投票者数	投票率
石川県知事選挙	H18.3.19	12,859人	6,060人	47.13%
衆議院議員総選挙(小選挙区)	H17.9.11	12,992人	9,278人	71.41%
宝達志水町長選挙	H17.4.3	12,973人	10,119人	78.00%

資料:選挙管理委員会

8. 財政

各会計別当初予算

(単位:千円)

区	分	平成18年度
一	一般会計	8,230,000
特別会計	国民健康保険事業	1,465,080
	老人保健	1,956,740
	介護保険事業	1,271,190
	国民健康保険直営診療所事業	70,572
事業会計	下水道事業	926,557
	水道事業	821,612
	下水道事業	722,322
	志雄病院事業	1,292,687
	総額	16,756,760

資料:企画財政課

一般会計歳入歳出決算

歳入 (単位:千円)

区	分	平成16年度
町	税	1,606,013
地方譲与税		142,076
利子割交付金		13,675
配当割交付金		2,054
株式等譲渡所得割交付金		2,122
地方消費税交付金		147,564
ゴルフ場利用税交付金		44,026
自動車取得税交付金		60,722
地方特例交付金		44,650
地方交付税		3,229,759
交通安全対策特別交付金		2,529
分担金及び負担金		199,887
使用料及び手数料		68,616
国庫支出金		487,077
県支出金		280,919
財産収入		18,977
寄付金		4,670
繰入金		2,093,485
繰越金		186,760
諸収入		1,289,179
町債		1,903,800
歳入合計		11,828,560

歳出 (単位:千円)













区	分	平成16年度
議会	費	173,109
総務	費	3,549,673
民生	費	1,578,926
衛生	費	765,777
労働	費	10,943
農林水産業	費	397,694
商工	費	177,705
土木	費	889,635
消防	費	273,940
教育	費	1,206,592
災害復旧	費	15,660
公債	費	1,680,340
諸支出金		439,554
歳出合計		11,159,548

町税の納入状況 (単位:千円)

区	分	平成16年度	
町	民	税	678,608
固定	資産	税	825,200
軽	自動車	税	26,353
町	たばこ	税	69,098
特別	土地保有	税	4,976
入	湯	税	1,778
合		計	1,606,013

資料:企画財政課

イラストでみる町の暮らし

<p>出生</p>  <p>3.8日に1人</p>	<p>死亡</p>  <p>2.1日に1人</p>	<p>転入</p>  <p>1.3日に1人</p>	<p>転出</p>  <p>0.9日に1人</p>
<p>世帯人員</p>  <p>1世帯に3.2人</p>	<p>お年寄り (65歳以上)</p>  <p>1.2世帯に1人</p>	<p>商店</p>  <p>31.5世帯に1店</p>	<p>犯罪</p>  <p>9.4日に1件</p>
<p>交通事故</p>  <p>5.2日に1件</p>	<p>救急車出動</p>  <p>1.1日に1件</p>	<p>町議会議員</p>  <p>町民528人に1人</p>	<p>町税</p>  <p>1人当たり101,428円</p>

2006データブック

- 発行／平成18年8月
宝達志水町
〒929-1492 石川県羽咋郡宝達志水町子浦そ18番地1
TEL (0767) 29-3111 (代表)
- 編集／宝達志水町情報推進室
TEL(0767) 29-8230 (直通) FAX(0767) 29-4623
(URL) <http://www.hodatsushimizu.jp/>
(E-mail) koho@town.hodatsushimizu.lg.jp