

2007

宝達志水町

データブック

# DATE- BOOK



目次

1. 自然	位置、面積、気候	2
2. 人口	人口（地区別、年齢別）、人口動態	2
3. 産業	農業、畜産、林業、水産業、事業所、商業、工業	4
4. 生活環境	上水道、下水道、道路、治安、環境、住宅、通信	6
5. 福祉保健	保育、健康、国民健康保険、介護保険、国民年金	8
6. 教育	小・中学校、体育・文化、文化財、図書館	11
7. 行政・議会	三役、町の変遷、議会、選挙	13
8. 財政	予算、決算	14
	イラストでみる町の暮らし	15

# 1. 自然

## 位置

宝達志水町は、石川県のほぼ中央部に位置し、北は羽咋市、南はかほく市と津幡町、東は富山県（高岡市、氷見市）に隣接し、西側は青く美しい日本海に面しています。また、羽咋郡に属しており、県都金沢市からは約35kmの位置にあります。

地形は、東部は宝達山丘陵地、中央部は子浦川、長者川、相見川、宝達川、前田川流域に広がる扇状地、西部は日本海沿いの砂丘地の地形を有しており、山と川と海に囲まれた自然豊かな地域です。特に、地域の南東部に位置する宝達山は、標高637mと能登半島の最高峰です。

宝達志水町志雄庁舎所在地（石川県羽咋郡宝達志水町子浦そ18番地1）  
東 経 136度47分59秒 北 緯 36度51分38秒



## 面積

面積は、111.68km<sup>2</sup>、東西約10.2km、南北約12.4kmにわたり、石川県総面積の約2.7%を占めています。

	宝達志水町	(石川県)	県に対する割合	字数
総面積	111.68km <sup>2</sup>	4,185.46km <sup>2</sup>	2.67%	54

地目別面積（平成19年度固定資産概要調査）

（単位：ha）

	総数	田	畑	宅地	山林	原野	その他
面積	4,788.0	1,510.4	393.8	384.5	2,173.8	151.5	174.0
構成比	100.0	31.5	8.2	8.0	45.4	3.2	3.7

\* 固定資産税の対象面積で総面積（111.68km<sup>2</sup>）とは異なります

資料：税務課

## 気候

年次	気 温					降 水 量		風	
	年平均	最高月平均	最低月平均	最高	最低	年間総量	日最大量	平均風速	最大風速
平成18年	13.8℃	27.2℃	1.7℃	36.0℃	-4.4℃	2,054mm	54mm	3.2m/秒	19m/秒

資料：金沢地方気象台羽咋観測所

月別気温と降水量（平均値：1979年～2000年の平均）

	単位	1月	2月	3月	4月	5月	6月	7月	8月	9月	10月	11月	12月	年平均	
気温	平均	℃	3.4	3.2	6.1	11.4	16.2	20.3	24.2	26.2	22.0	16.3	11.1	6.4	14.0
	最高	℃	6.3	6.2	9.6	15.3	19.9	23.6	27.2	29.6	25.5	20.2	14.8	9.6	17.4
	最低	℃	0.7	0.4	2.4	7.4	12.3	17.3	21.4	23.0	18.7	12.4	7.3	3.1	10.6
降水量	mm	199.4	135.3	115.9	111.5	145.9	168.0	220.9	131.6	211.1	151.6	201.1	223.8	2012.7	
風速	平均	m/秒	3.0	3.0	2.5	2.4	2.2	2.1	2.1	2.0	2.0	2.2	2.7	3.1	2.5

資料：金沢地方気象台羽咋観測所

# 2. 人口

## 人口の推移

（単位：人）

年次		世帯数	人 口			平均世帯人員	人口密度 人/km <sup>2</sup>
			総数	男	女		
昭和60年	志雄町	2,008	7,994	3,778	4,216	3.98	135.2
	押水町	2,239	9,312	4,483	4,829	4.16	173.3
	計	4,247	17,306	8,261	9,045		
平成2年	志雄町	2,007	7,706	3,627	4,079	3.84	132.3
	押水町	2,451	9,191	4,362	4,829	3.75	172.1
	計	4,458	16,897	7,989	8,908		
平成7年	志雄町	2,083	7,666	3,624	4,042	3.68	131.6
	押水町	2,361	8,743	4,185	4,559	3.70	163.7
	計	4,444	16,409	7,809	8,601		
平成12年	志雄町	2,108	7,348	3,442	3,906	3.48	126.1
	押水町	2,460	8,543	4,078	4,465	3.47	159.9
	計	4,568	15,891	7,520	8,371		
平成17年	宝達志水町	4,610	15,236	7,173	8,063	3.30	136.4

資料：国勢調査（各年10月1日現在）

## 地区別人口及び世帯数

地区名	世帯数	総 数	男	女
志雄地区	2,118	6,834	3,187	3,647
敷 浪	207	687	322	365
敷 波	93	305	134	171
出 浜	104	313	151	162
柳 瀬	250	811	391	420
萩 島	75	239	108	131
萩 谷	64	223	103	120
萩 市	176	565	250	315
子 浦	394	1,181	533	648
吉野屋	90	316	152	164
海老坂	2	5	3	2
針 山	4	8	4	4
平 床	0	0	0	0
聖 川	35	105	45	60
原	16	35	15	20
新 宮	26	80	40	40
散 田	67	242	112	130
下 石	17	56	28	28
司 原	43	140	66	74
石 坂	28	95	46	49
向 瀬	32	89	40	49
走 入	42	114	49	65
見 砂	12	29	13	16
清 水 原	8	21	8	13
菅 原	131	505	254	251
二 口	42	135	67	68
杉野屋	160	535	253	282

平成17年10月1日現在

地区名	世帯数	総 数	男	女
押水地区	2,492	8,402	3,986	4,416
東 間	27	102	46	56
東 野	17	61	30	31
紺屋町	52	208	100	108
正 友	19	63	31	32
坪 山	45	181	86	95
冬 野	42	128	58	70
森 本	35	128	62	66
免 田	130	414	197	217
北川尻	358	1,314	600	714
御 館	57	228	104	124
中 野	11	39	21	18
三日町	12	43	22	21
上 田 出	54	197	99	98
上 田	132	484	237	247
門 前	34	110	52	58
沢 川	3	5	3	2
宝 達	62	182	83	99
山 崎	29	96	46	50
河 原	124	443	214	229
小 川	238	812	394	418
米 出	50	159	72	87
麦 生	142	417	206	211
今 浜	598	1,876	902	974
南吉田	58	170	78	92
竹生野	16	47	24	23
宿	147	495	219	276

資料：国勢調査

## 年齢別人口


平成19年3月31日現在

	男	女	計
0～4	290	268	558
5～9	351	380	731
10～14	407	378	785
15～19	391	385	776
20～24	404	368	772
25～29	393	331	724
30～34	505	485	990
35～39	433	471	904
40～44	417	390	807
45～49	428	430	858
50～54	497	525	1,022
55～59	766	753	1,519
60～64	538	521	1,059
65～69	463	517	980
70～74	435	527	962
75～79	319	530	849
80～84	238	422	660
85～89	114	283	397
90～94	55	147	202
95～99	11	48	59
100～	0	8	8
合 計	7,455	8,167	15,622

資料：住民基本台帳

65歳以上人口	4,117人
高齢化率	26.4%

## 人口ピラミッド



## 人口動態

(単位：人)

年度	自然動態		社会動態		差引 増減
	出生	死亡	転入	転出	
平成18年度	92	196	302	410	△212

資料：住民課

### 3. 産 業

#### 産業別就業者数

(単位：人)

区 分	総 数	男	女
総 数	7,450	4,123	3,327
第 1 次 産 業	498	331	167
農 業	469	307	162
林 業	10	6	4
漁 業	19	18	1
第 2 次 産 業	2,796	1,796	1,000
鉱 業	10	8	2
建 設 業	851	721	130
製 造 業	1,935	1,067	868
第 3 次 産 業	4,154	1,995	2,159
電気・ガス、水道業	35	32	3
情報通信業	72	48	24
運輸業	313	279	34
卸売・小売業	1,020	439	581
金融・保険業	129	60	69
不動産業	17	11	6
飲食店・宿泊業	217	87	130
医療・福祉	778	137	641
教育・学習支援業	296	128	168
複合サービス事業	134	87	47
サービス業(他に分類されないもの)	860	489	371
公 務	283	198	85
分類不能の産業	2	1	1

資料：国勢調査（平成17年10月1日現在）

#### 労働力状態

(単位：人)

区 分	総数	男	女
労働力人口	7,880	4,425	3,455
就業者	7,450	4,123	3,327
完全失業者	430	302	128
非労働力人口	5,232	1,677	3,555

資料：国勢調査（平成17年10月1日現在）



麦の収穫

### 農 業

#### 経営規模別農家数

経営耕地	戸数
総 数	766
0.3ha 未 満	3
0.3 ~ 1.0ha	406
1.0 ~ 3.0ha	286
3.0 ~ 5.0ha	33
5.0 ~ 10.0ha	29
10.0ha 以上	9

資料：2005年農林業センサス

#### 販売農家数

区 分	戸数
主 業 農 家	75
準主業農家	171
副業的農家	520

#### 耕地面積

区 分	面積 (ha)
田	1,057
畑	48
果樹園	33
計	1,138

#### 主要農作物収穫量（平成17年度）

区 分	面積 (ha)	収穫量 (t)
米	1,000	5,200
六条大麦	16	42
大豆	37	33
野菜	38	747
果 樹	56	312
葉たばこ	8	
牧 草	22	

資料：石川作物統計

### 林 業

#### 林野面積

(単位：ha)

総 数	国有林	公有林	私有林	草生地
7,091	61	1,921	5,100	9

資料：2005年農林業センサス

### 畜 産

区 分	乳牛	肉牛	豚	採卵鶏
飼養経営体数	—	—	2	2
飼養頭羽数	—	—	X百羽	X百羽

資料：2005年農林業センサス

「X」の箇所は、1又は2の事業所に関する数字であるため、公表を差し控えるもの

### 水 産 業

#### 漁業経営体（平成17年）

	漁船10t未満	定 置	海面養殖	その他	沖合・遠洋漁業
経営体数	15	—	—	3	—

資料：石川農林水産統計年報

#### 漁業漁獲量（平成17年）

	総 数	魚 類	貝 類	藻 類	その他
漁獲量 (t)	152	120	5	—	28

資料：石川農林水産統計年報

## 事業所

平成16年10月1日現在

区分	事業所数	従業者規模別事業所数			派遣下請	従業者数
		1~4人	5~29人	30人以上		
総数	616	412	177	26	1	4,413
農林漁業	6	2	3	1	—	99
鉱業	1	—	1	—	—	13
建設業	101	60	38	3	—	627
製造業	140	79	44	17	—	1,925
電気・ガス、水道業	—	—	—	—	—	—
運輸・通信業	7	1	4	2	—	148
卸売・小売業	157	112	45	—	—	665
飲食、宿泊業	42	29	13	—	—	187
金融・保険業	7	3	4	—	—	34
不動産業	2	1	1	—	—	10
医療、福祉	18	7	10	1	—	196
教育、学習支援業	8	7	—	—	1	10
サービス業	127	111	14	2	—	499
公務	—	—	—	—	—	—

資料：事業所・企業統計調査

## 工業

平成17年12月31日現在

産業分類	事業所数	従業者数	年間製造品出荷額
総数	63	1,570人	5,775,199万円
食料品	2	24	X
飲料、たばこ、飼料	1	7	X
繊維	15	190	235,467
衣服	2	81	X
木材	2	9	X
家具	1	6	X
パルプ・紙	—	—	—
出版・印刷	2	9	X
化学	2	329	X
ア油・石炭	—	—	—
プラスチック	14	211	310,360
ゴム	—	—	—
皮革	—	—	—
窯業・土石	5	87	100,649
鉄鋼	2	30	X
非鉄金属	3	234	1,812,397
金属	5	124	197,815
一般機械	3	51	103,990
電気機械	2	82	X
情報通信機械	—	—	—
電子部品	2	86	X
輸送機械	—	—	—
精密機械	—	—	—
その他	1	10	X

「X」の箇所は、1又は2の事業所に関する数字であるため、公表を差し控えるもの

資料：工業統計調査

## 商業

平成16年6月1日現在

産業分類	店舗数	従業者数	年間商品販売額
総数	157店	635人	11,165百万円
卸売業	16	91	3,133
小売業	141	544	8,032
各種商品	—	—	—
織物・衣服・身の回り品	13	34	533
飲食料品	59	253	3,670
自動車・自転車	11	36	388
家具・什器・機械器具	20	36	368
その他	38	185	3,073

資料：商業統計調査



食料品店内

## 4. 生活環境

### 上水道

#### 事業の概要

平成19年3月31日現在

年度	住民人口	給水人口	普及率 (%)	配水量 (m <sup>3</sup> )		有収水量 (m <sup>3</sup> )			給水戸数
				年間	1日平均	年間	1日平均	有収率 (%)	
平成18年	15,762	14,183	93.3	1,463,065	4,008.4	1,354,319	3,710.5	92.6	4,752

名称	認可年月日	認可番号	起工年月	竣工年月	給水開始年月日	事業費 (千円)	目標年次	計 画		
								給水人口 (人)	1人1日最大給水量 (L/日)	1日最大給水量 (m <sup>3</sup> /日)
創設	H17.3.1	県指令環政第10653号	H17.4	—	—	—	H25	15,200	587	8,925

資料：上下水道課

### 下水道

#### 事業の計画概要及び状況

##### 1. 特定環境保全公共下水道事業 (国土交通省所管)

平成19年3月31日現在

処理区名 (地域)	今浜処理区 (今浜・宿・麦生・河原・山崎・宝達、小川の一部)	北川尻処理区 (北川尻・免田・冬野・坪山、上田・上田出・小川の一部)	志雄処理区 (子浦・荻市・吉野屋、聖川の一部)	樋川処理区 (柳瀬・出浜・敷波・敷浪・荻島・荻谷)
処理場名	今浜浄化センター (今浜地45番地1)	北川尻浄化センター (北川尻1部130番地)	志雄浄化センター (子浦乙18番地1)	樋川浄化センター (柳瀬北51番地)
計画処理人口	4,640人	2,170人	2,400人	1,600人
計画処理面積	201ha	80ha	63ha	50ha
計画処理水量	3,400m <sup>3</sup> /日最大	1,200m <sup>3</sup> /日最大	1,500m <sup>3</sup> /日最大	800m <sup>3</sup> /日最大
供用開始年月日	平成8年3月29日	平成10年3月30日	平成12年3月31日	(平成20年3月予定)
処理人口	4,353人	2,201人	2,141人	—
事業進捗率	100%	100%	100%	0.0%
水洗化率	89.0%	90.9%	70.3%	0.0%

資料：上下水道課

##### 2. 農業集落排水事業 (農林水産省所管)

平成19年3月31日現在

処理区名 (地域)	米出処理区 (米出)	御館処理区 (東間・東野・紺屋町・正友・御館・中野・三日町、上田・上田出の一部)	上田処理区 (門前、上田・上田出の一部)	森本処理区 (森本)
処理場名	米出処理場 (米出乙36番地1)	御館浄化センター (御館い87番地1)	上田浄化センター (上田出ち42番地)	森本浄化センター (森本ら31番地1)
計画処理人口	260人	1,240人	840人	160人
計画処理面積	6ha	31ha	26ha	7.2ha
計画処理水量	86m <sup>3</sup> /日最大	409m <sup>3</sup> /日最大	281m <sup>3</sup> /日最大	53m <sup>3</sup> /日最大
供用開始年月日	昭和63年3月15日	平成6年4月1日	平成6年11月1日	平成7年4月1日
処理人口	164人	854人	652人	127人
事業進捗率	100%	100%	100%	100%
水洗化率	97.6%	98.5%	96.3%	96.1%

処理区名 (地域)	竹生野処理区 (南吉田、竹生野)	南邑知西部処理区 (二口)	南邑知東部処理区 (杉野屋、菅原)	散田処理区 (散田、石坂)
処理場名	南吉田竹生野浄化センター (南吉田長1番地)	南邑知西部浄化センター (二口に33番地)	南邑知東部浄化センター (杉野屋か67番地)	散田・石坂浄化センター (散田い73番地2)
計画処理人口	370人	200人	1,470人	430人
計画処理面積	23ha	10ha	56ha	15ha
計画処理水量	122m <sup>3</sup> /日最大	66m <sup>3</sup> /日最大	488m <sup>3</sup> /日最大	149m <sup>3</sup> /日最大
供用開始年月日	平成9年4月1日	平成12年3月31日	平成13年3月31日	平成15年3月31日
処理人口	223人	138人	1,065人	339人
事業進捗率	100%	100%	100%	100%
水洗化率	85.7%	83.3%	72.7%	73.2%

資料：上下水道課

## 道 路

### 道路整備状況

平成18年4月1日現在

	国 道			県 道		
	指定国道	指定外国道		主要地方道	一般県道	
路線数 (本)	4	1	3	10	4	6
実延長 (m)	28,462	13,223	15,239	54,166	32,888	21,278
改良済延長(m)	25,922	13,223	12,699	36,360	23,550	12,810
舗装延長 (m)	28,462	13,223	15,239	53,606	32,328	21,278
改良率 (%)	91.1	100.0	83.3	67.1	71.6	60.2
舗装率 (%)	100.0	100.0	100.0	99.0	98.3	100.0

	町 道			農 道	林 道	
	1 級	2 級	その他			
路線数 (本)	501	28	19	454	1,004	50
実延長 (m)	251,925	43,428	25,890	182,670	250,533	74,888
改良済延長(m)	199,330	41,922	24,514	132,894	—	—
舗装延長 (m)	223,100	43,428	20,841	158,831	23,210	31,045
改良率 (%)	79.1	96.5	94.6	72.7	—	—
舗装率 (%)	88.5	100.0	80.4	86.9	9.3	41.5

資料：建設課、農林水産課

### 自動車保有台数

平成18年3月31日現在

区 分	台 数
総 数	13,127
貨 物 車	3,091
普 通	390
小 型	631
軽	2,070
乗 用 車	8,660
普 通	1,998
小 型	4,268
軽	2,394
乗合車 (バス)	18
大型特殊等	227
小型・軽二輪車	283
原付一種・二種	848

資料：北陸信越運輸局石川運輸支局

## 治 安

### 交通事故の状況

年次	交 通 事 故		
	発生件数	死 者	負 傷 者
平成18年	60件	1人	77人

資料：羽咋警察署

### 犯罪の発生件数

(単位：件)

年次	区分	強 盗	住宅の侵入盗	乗物盗	車 上 ねらい	部 品 ねらい	自販機 ねらい	器物破損	合 計
平成18年	認知件数	0	2	6	9	2	1	7	27
	検挙件数	0	0	4	3	0	1	0	8

資料：羽咋警察署

### 火災発生状況

年 度	建 物		林 野		車両・その他		損害額
	件数	焼失面積	件数	焼失面積	件数	焼失面積	
平成18年	4	2.6㎡	—	— a	3	5,100㎡	1,610千円

資料：宝達志水消防署

### 救急車出動状況

年 度	出動件数	搬送件数	不搬送件数	搬送人員
平成18年	349件	339件	10件	352人

資料：宝達志水消防署

## 環 境

### ごみ処理・し尿処理量

年 度	ご み 収 集 量						し尿処理
	可燃	埋立	不燃	粗大	資源	計	
平成18年	2,943 t	74 t	182 t	295 t	526 t	4,020 t	3,143kl

資料：環境安全課



海岸清掃ボランティア

### 公害苦情受理処理件数

(単位：件)

年 度	大気汚染		騒 音		水質汚濁		そ の 他		合 計	
	受理	処理	受理	処理	受理	処理	受理	処理	受理	処理
平成18年	1	1	—	—	—	—	4	4	5	5

資料：環境安全課

## 住 宅

### 公営住宅施設状況

平成19年4月1日現在

	団地名	建築年度	戸数	構造	種類
公営住宅	子浦団地	S34	1戸	木造・平屋	2K
	吉野屋団地	S40	6戸	木造・平屋	2K
	曙団地	S43	20戸	木造・平屋	2K
		S47	12戸	簡耐・2F	3K
		S48	12戸	簡耐・2F	3K
	荻市団地	S49	8戸	簡耐・2F	3K
		H11	6戸	RC・3F	2DK・3LDK
		H13	6戸	RC・3F	2DK・3LDK
	やわらぎ団地	H11	6戸	RC・3F	2DK・3LDK
		H13	3戸	RC・3F	3LDK
	今池団地	S41	6戸	木造・平屋	2DK・3DK
	細見団地	S47	10戸	簡耐・平屋	3DK
		S53	6戸	簡耐・平屋	3DK
中央団地	H2	4戸	木造・2F	3LDK	
河原団地	H5	6戸	木造・2F	3LDK	
	H6	6戸	木造・2F	3LDK	
特定公共賃貸住宅	やわらぎ団地	H11	3戸	RC・3F	3LDK
		H13	3戸	RC・3F	3LDK
	ほうだつ団地	H12	15戸	RC・3F	2LDK・3LDK

資料：建設課

## 通 信

### ケーブルテレビ加入状況

平成19年3月31日現在

加入コース	加入数
基本	703
デジタルミニ	366
デジタルスーパー	124
アナログ多チャンネル	21
合計	1,214

資料：情報推進室

### NHK契約件数

平成18年3月31日現在

	カラー契約	衛星契約	計
契約数	2,934	1,587	4,521

資料：NHK金沢放送局

### 電話加入状況

平成19年3月31日現在

	事務用	住宅用	計
加入電話数	952	4,059	5,011
INSネットサービス回線数	483	150	633
公衆電話数	—	—	35

資料：NTT西日本金沢店

## 5. 福祉保健

### 保 育

#### 保育所入所児童数

平成19年4月1日現在

区分	総数	0歳児	1歳児	2歳児	3歳児	4歳児	5歳児
北大海第一保育所	65	1	9	10	13	15	17
北大海第二保育所	20	0	1	5	6	4	4
宝達保育所	54	1	4	7	13	12	17
相見保育所	130	5	10	19	38	25	33
南部保育所	87	2	8	18	18	16	25
東部保育所	13	0	3	2	3	1	4
中央保育所	88	3	12	14	21	23	15
北部保育所	27	0	2	6	6	5	8
計	484	12	49	81	118	101	123

資料：住民課

#### 学齢前児童数

(単位：人)

区分	総数	0歳児	1歳児	2歳児	3歳児	4歳児	5歳児
平成19年	693	90	100	126	124	118	135

資料：住民課

#### 学童保育の状況

平成19年4月1日現在

(単位：人)

	押水児童クラブ					しお児童クラブ				
	1年生	2年生	3年生	4年生以上	総数	押水第一小	宝達小	相見小	樋川小	志雄小
押水児童クラブ	23	20	17	8	68	6	8	54	4	32
しお児童クラブ	13	13	6	4	36	—	—	—	—	—

資料：住民課

### 健 康

#### 住民検診の状況 (平成18年度)

(単位：人・%)

検診区分	受診者		異常なし		要指導者		要医療者	
	人数	受診率	人数	割合	人数	割合	人数	割合
基本健康診査	1,788	31.9	73	4.1	594	33.2	1,121	62.7
がん検診	受診者		異常なし		要精検		がん発見者	
肺がん検診	1,641	29.3	1,589	96.8	52	3.2	1	
胃がん検診	1,354	24.2	1,192	88.0	162	12.0		
大腸がん検診	1,041	18.6	964	92.6	77	7.4	3	
子宮がん検診	407	25.0	401	98.5	6	1.5		
乳がん検診	545	27.2	479	87.9	66	12.1		
甲状腺がん検診	545	27.2	538	98.7	7	1.3		

資料：健康福祉課



## 年次別特定死因別死亡者数

平成17年度

(単位：人)

死亡者区分	がん	脳血管疾患	心疾患	不慮の事故	老 衰	肺炎及び 気管支炎	肝疾患	腎不全	糖尿病	自殺	その他	合計
人数	55	17	27	7	2	11	1	3	5	3	21	152

資料：健康福祉課

## 予防接種事業

平成18年度 (単位：人)

事業名	人数
ポリオ(小児マヒ)	218
B C G 接種	84
風 し ん	8
麻しん・風しん混合	257
日 本 脳 炎	13
3 種 混 合	320
2 種 混 合	70
インフルエンザ(高齢者)	2,828

資料：健康福祉課

## 老人健康保健事業

平成18年度 (単位：人)

事業名	人数
健康手帳の交付(延べ)	142
健康教育(延べ)	2,867
健康相談(延べ)	962
基本健康診査	1,788
機能訓練(A型)(延べ)	174
訪問指導(延べ)	45
肝炎検診	315

資料：健康福祉課

## 母子保健推進事業

平成18年度 (単位：人)

事業名	受診人数
4 か 月 児 健 康 診 査	84
1 歳 6 か 月 児 健 康 診 査 検 診	119
3 歳 児 健 康 診 査	111
1 歳 6 か 月 児 歯 科 検 診	119
2 歳 児 歯 科 検 診	101
3 歳 児 歯 科 検 診	111
妊 婦 教 室	4
妊産婦乳幼児健康診査(医療機関)	438
母子手帳交付	99
妊産婦乳幼児訪問(延べ)	144
療 育 相 談	23
母子栄養健康づくり事業(延べ)	185

資料：健康福祉課

## 健康推進事業

平成18年度 (単位：回・人)

事業名	回数	延べ人数
健康づくり推進員活動事業	199	4,514
食生活改善推進事業	115	4,301
健康まつり開催事業	1	1,500
健康のみちウォーキング事業	2	400

資料：健康福祉課



健康まつり(健康寸劇)

## 国民健康保険

### 給付状況

平成18年度

(単位：千円)

区分	保 險 給 付 費							老人保健拠出金			合計
	療 養 給 付 費	療 養 費	高 額 療 養 費	出 産 育 児 一 時 金	葬 祭 費	審 査 支 払 手 数 料	計	医 療 費	事 務 費	計	
一般	463,701	5,650	65,932	—	—	—	—	—	—	—	—
退職	446,261	4,480	35,390	—	—	—	—	—	—	—	—
計	909,962	10,130	101,322	3,450	8,220	4,294	1,037,378	238,723	4,604	243,327	1,280,705

資料：健康福祉課

### 給付状況及び保険税収納額

平成18年度

(単位：千円)

入 院	医 療 費					調 剤	合 計	保 險 税 収 納 額
	入 院 外	歯 科	療 養 費	調 剤	合 計			
540,622	393,365	66,568	13,557	177,035	1,191,147	374,487		

資料：健康福祉課

### 加入状況

平成18年度

(3月末現在)

被保険者数	加入割合	国保世帯数	加入割合
5,149人	32.96%	2,702世帯	54.70%

資料：健康福祉課

## 介護保険

### 第1号被保険者数

(単位:人、%)

区分	19年3月末	
	人数	構成比
65歳以上75歳未満	1,945	47.4
75歳以上	2,162	52.6
計	4,107	100.0

資料:健康福祉課

### 要介護認定者数

(単位:人、%)

区分	19年3月末	
	人数	構成比
要支援1	47	7.9
要支援2	50	8.4
要介護1	125	21.0
要介護2	110	18.4
要介護3	95	15.9
要介護4	87	14.6
要介護5	82	13.8
計	596	100.0

資料:健康福祉課

### 主なサービスの利用状況 平成18年度

区分	件数	実日数
訪問介護	977	12,587
訪問入浴介護	125	489
訪問看護	499	1,717
訪問リハビリテーション	177	663
通所介護	2,261	17,311
通所リハビリテーション	711	3,918
福祉用具貸与	1,283	36,373
短期入所生活介護	699	8,619
短期入所(介護老人保健施設)	15	100
短期入所(介護療養型医療施設)	5	52
居宅療養管理指導	692	782
痴呆対応型共同生活介護	637	18,554
痴呆対応型通所介護	1	9
特定施設入所者生活介護	14	318
特定施設入所者介護サービス	1,682	47,399
介護老人福祉施設	1,635	44,041
介護老人保健施設	261	7,629
介護療養型医療施設	497	14,173

資料:健康福祉課

### 介護予防事業の利用状況

平成18年度

区分	件数	実日数
介護予防短期入所生活介護	30	176
訪問介護	115	851
訪問リハビリテーション	24	102
通所リハビリテーション	82	267
訪問看護	50	190
通所介護	235	1,331
福祉用具貸与	73	2,347
居宅療養管理指導	69	59
認知症型共同生活介護	6	162
特定施設入所者生活介護	10	219

資料:地域包括支援センター

### 地域支援事業の状況 平成18年度

事業名	延べ人・回数
介護予防事業	
特定高齢者	406
一般高齢者	1,675
包括的支援事業	
介護予防ケアマネジメント	126人
総合相談支援・権利擁護	3,607回
包括的・継続的マネジメント	141回
任意事業	
家族介護支援	1,128人

資料:地域包括支援センター



介護予防教室

## 国民年金

### 受給者状況

(単位:人、千円)

年度	老齢基礎年金		障害基礎年金		遺族基礎年金		寡婦年金	
	受給者数	受給額	受給者数	受給額	受給者数	受給額	受給者数	受給額
18	2,641	1,921,528	233	203,272	18	20,411	1	423

資料:住民課

### 旧法年金の受給者状況

(単位:人、千円)

年度	老齢年金		通算老齢年金		障害年金	
	受給者数	受給額	受給者数	受給額	受給者数	受給額
18	564	289,118	375	85,334	19	17,822

資料:住民課

### 福祉年金の受給者状況

(単位:人、千円)

年度	老齢福祉年金	
	受給者数	受給額
18	1	406

資料:住民課

### 被保険者数

(単位:人)

年度	第1号被保険者数	第3号被保険者数	任意加入被保険者数	合計
18	1,887	813	17	2,717

資料:住民課

# 6. 教 育

## 歴代教育長

	氏 名	就 任	退 任
初 代	田畑 武正	H17.5.10	任期中

## 小・中学校

### 学校の現況

平成19年5月1日現在

学 校 名	学級数	児童・生徒数			教職員数
		男	女	計	
押水第一小学校	7	74	75	149	13
宝達小学校	7	51	44	95	13
相見小学校	14	124	128	252	22
樋川小学校	7	87	84	171	13
志雄小学校	10	106	139	245	18
小学校 合計	45	442	470	912	79
押水中学校	10	130	119	249	24
志雄中学校	8	118	102	220	21
中学校 合計	18	248	221	469	45

資料：学校基本調査

	学年	児童・生徒数	学級数
小 学 校	1年	149	8
	2年	151	8
	3年	157	6
	4年	143	8
	5年	146	7
	6年	166	8
中 学 校	1年	145	6
	2年	151	5
	3年	173	7

## 体育・文化

### 体育協会会員数

平成19年5月末現在

加盟団体名	会員数
陸上競技	34
野 球	70
ソフトテニス	51
テ ニ ス	20
バレーボール	58
バスケットボール	53
卓 球	31
剣 道	37
柔 道	25
相 撲	30
弓 道	34
ソフトボール	197
サ ッ カ ー	54
レ ー 射 撃	7
ホ ウ リ ン グ	18
ゲ ー ト ボ ー ル	73
ゴ ル フ	105
な ぎ な た	15
ソフトバレーボール	24
グラウンドゴルフ	172
少 林 寺 拳 法	35
ス キ ー	27
バドミントン	28
計 (23団体)	1,198

資料：生涯学習課

### 少年スポーツクラブ

平成19年5月末現在

活 動 種 目	団体数	会員数
野 球	2	46
サ ッ カ ー	1	43
バレーボール	1	18
バスケットボール	3	53
剣 道	2	25
柔 道	1	24
相 撲	1	4
少 林 寺 拳 法	2	29
バドミントン	1	16
ソフトテニス	1	24
ゴ ル フ	1	8
トランボリン	2	51
な ぎ な た	1	9
バトントワリング	1	22
空 手	1	3
計	21	375

資料：生涯学習課

### 文化・スポーツ施設

平成19年4月1日現在

施 設 名	施設数
公 民 館	2
図 書 館	2
博 物 館	1
体 育 館	4
武 道 館	2
野 球 場	3
ソフトボール場	1
サ ッ カ ー 場	1
テニスコート	2
ゲートボール場	2
グラウンドゴルフ場	1
弓 道 場	3
相 撲 場	1
運 動 広 場	3

資料：生涯学習課

### 文化協会

平成19年4月1日現在

活 動 分 野	団体数	会員数
生け花 (華道)	3	111
茶 道	2	53
盆 栽・菊花	2	57
囲 碁	2	61
手 芸	2	19
短歌・川柳・俳句	3	59
ビデオ・写真	2	34
陶 芸	1	10
絵 画・工芸	1	19
民 謡	4	38
民 話 劇	1	13
太 鼓	2	16
民 舞・舞踊	9	113
吟 詠	2	14
琴・大正琴	4	47
計	40	664

資料：生涯学習課



文化祭芸能発表

# 文化財

## 指定文化財

平成19年4月1日現在

区分	有形文化財								民俗文化財	記念物		合計
	建造物	絵画	彫刻	工芸品	書跡	典籍	古文書	考古資料	有形	史跡	天然記念物	
国指定	5									1		6
県指定	1							1		2	2	6
町指定	2	7	1	4	2	1	4	5	24	3	12	65
合計	6	7	1	4	2	1	4	6	24	6	14	77



喜多家

資料：生涯学習課

## 国・県指定文化財名称

指定	大別	種別	名称	員数	所在地	指定年月日
国	有形文化財	建造物	喜多家住宅表門、主屋、道具倉、味噌倉、敷地	4	北川尻ラ4-1、1-1	S46.12.28 S58.6.2
国	記念物	史跡	散田金谷古墳	1	散田ナ107	S57.1.16
県	有形文化財	建造物	岡部家住宅	1	荻谷ニ42	S47.1.25
県	記念物	史跡	末森城跡	1	南吉田末森1番地外	H3.10.4
県	記念物	天然記念物	妙法輪寺のナンテン	1	麦生ニ196	S58.5.1
県	記念物	天然記念物	ゼンショウジキクザクラ	1	所司原テ30-1	S58.5.10
県	有形文化財	考古資料	金谷の石棺	1	散田ナ107	S35.5.27
県	記念物	史跡	御館館跡	1	御館	H18.4.7

資料：生涯学習課

# 図書館

## 登録者数(個人)

平成19年3月末現在

押水図書館	3,322人
志雄図書館	5,089人
合計	8,411人

## 貸出冊数(平成18年度)

押水図書館	67,657冊
志雄図書館	85,627冊
合計	153,284冊

資料：生涯学習課

## 蔵書構成(平成18年度末現在)

NDC分類	①一般書 (単位：冊)		
	押水図書館	志雄図書館	合計
0 総記	2,487	1,042	3,529
1 哲学	1,503	1,557	3,060
2 歴史	2,871	3,248	6,119
3 社会科学	3,591	5,519	9,110
4 自然科学	2,268	2,298	4,566
5 工学	2,644	2,714	5,358
6 産業	1,168	1,155	2,323
7 芸術	3,665	4,729	8,394
8 語学	466	551	1,017
9 文学	16,818	13,624	30,442
B 文庫	11	4,642	4,653
K 郷土	1,996	1,506	3,502
F 洋書	0	12	12
R 参考書	688	1,092	1,780
C 紙芝居	0	10	10
E 絵本	0	7	7
O 大活字	482	212	694
小計①	40,658	43,918	84,576

NDC分類	②児童書 (単位：冊)		
	押水図書館	志雄図書館	合計
0 総記	343	257	600
1 哲学	157	125	282
2 歴史	1,069	623	1,692
3 社会科学	598	756	1,354
4 自然科学	1,651	1,382	3,033
5 工学	617	546	1,163
6 産業	411	307	718
7 芸術	914	1,154	2,068
8 語学	197	267	464
9 文学	8,537	5,442	13,979
B 文庫	0	156	156
K 郷土	50	53	103
F 洋書	0	110	110
R 参考書	55	159	214
C 紙芝居	937	797	1,734
E 絵本	6,676	5,855	12,531
小計②	22,212	17,989	40,201
合計①+②	62,870	61,907	124,777

## ③視聴覚資料

(単位：本)

	押水図書館	志雄図書館	合計
ビデオ	0	1,330	1,330
DVD	136	133	269
カセットテープ(音訊)	180	0	180
合計	316	1,463	1,779

資料：生涯学習課

## 7. 行政・議会

### 三 役

#### 町 長

	氏 名	就 任	退 任
初 代	中野 茂一	H17.4.4	任期中

#### 副町長 (H19.4.1職名変更:旧助役)

	氏 名	就 任	退 任
初 代	中江 映	H17.6.24	任期中

#### 収入役

	氏 名	就 任	退 任
初 代	齊藤喜久治	H17.6.24	任期中

### 町 の 変 遷

	明治22年	昭和8年	昭和11年	昭和29年	昭和30年	平成17年
押水七ヶ村の成立・押水郷	河合谷村	河合谷村		津幡町 (5月)		
	南大海村	南大海村		高松町 (7月)		H16 (3月) かほく市
	北大海村 (北川尻・免田・森本・冬野・坪山・正友・紺屋町・東野・東間)	北大海村		押水町 (11月)	押水町	宝達志水町 (3月)
	中荘村 (御館・中野・三日町・上田・上田出・門前)	中荘村				
	北荘村 (小川・沢川・宝達・山崎・河原)	北荘村				
	末森村 (米出・今浜・今浜新・麦生)	末森村				
	柏崎村 (南吉田・竹生野・宿・敷浪・敷波)	柏崎村			敷浪・敷波編入 (10月)	
志雄五ヶ村の立	樋川村 (荻市・荻谷・荻島・柳瀬・出浜)	志雄村 (5月)	志雄町 (2月)	志雄町		
	志雄村 (子浦・吉野屋)					
	南志雄村 (聖川・敷田・下石・新宮・原・針山・海老坂・平床)					
	北志雄村 (石坂・向瀬・走入・清水原・見砂・所司原)					
	南邑知村 (菅原・二口・杉野屋)					

### 議 会

#### 議 長

	氏 名	就 任	退 任
初 代	松田眞計	H17.3.7	H18.12.31
2 代	近岡義治	H19.1.5	任期中

#### 副議長

	氏 名	就 任	退 任
初 代	金田之治	H17.3.7	H18.12.31
2 代	中谷浩之	H19.1.5	任期中



町議会定例会

# 選挙

## 投票区別選挙人名簿登録者数

平成19年6月2日定時登録

投票区	男	女	計
第1投票区	737	816	1,553
第2投票区	301	344	645
第3投票区	746	829	1,575
第4投票区	399	427	826
第5投票区	893	978	1,871
第6投票区	288	343	631
第7投票区	1,001	1,144	2,145
第8投票区	838	950	1,788
第9投票区	459	508	967
第10投票区	245	283	528
第11投票区	58	73	131
第12投票区	70	83	153
第13投票区	2	1	3
合計	6,037	6,779	12,816

資料：選挙管理委員会

## 最近の主要選挙投票状況

選挙名	執行年月日	当日有権者数	投票者数	投票率
宝達志水町長選挙	H17.4.3	12,973人	10,119人	78.00%
宝達志水町議会議員選挙	H18.12.10	12,772人	10,498人	82.20%
石川県知事選挙	H18.3.19	12,859人	6,060人	47.13%
石川県議会議員選挙	H19.4.8	12,695人	6,698人	52.76%
衆議院議員総選挙(小選挙区)	H17.9.11	12,992人	9,278人	71.41%
参議院議員通常選挙(選挙区)	H19.7.29	12,776人	8,439人	66.05%

資料：選挙管理委員会

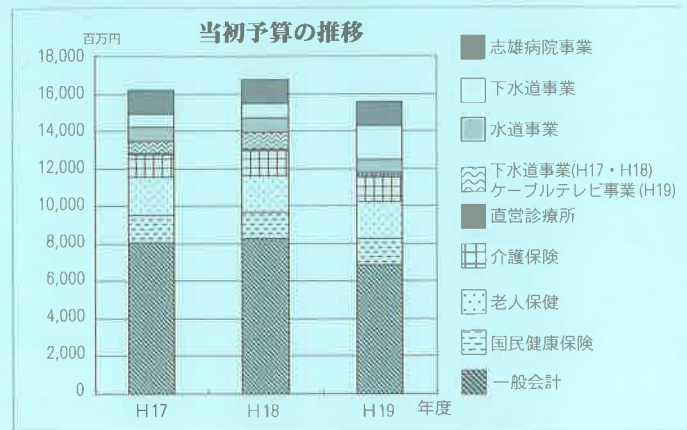
# 8. 財政

## 各会計別当初予算 (平成19年度)

(単位：千円)

区 分	金額
一般会計	6,837,000
特別会計	
国民健康保険	1,446,813
老人保健	1,971,792
介護保険	1,336,991
国民健康保険直営診療所	66,620
ケーブルテレビ事業	90,772
事業会計	
水道事業	731,560
下水道事業	1,780,482
志雄病院事業	1,268,011
総 額	15,530,041

資料：企画財政課



## 一般会計歳入歳出決算 (平成17年度)

歳入	金額
町 税	1,526,594
地方譲与税	170,752
利子割交付金	8,618
配当割交付金	3,428
株式等譲渡所得割交付金	5,680
地方消費税交付金	135,439
ゴルフ場利用税交付金	39,869
自動車取得税交付金	61,790
地方特例交付金	63,358
地方交付税	3,215,187
交通安全対策特別交付金	2,382
分担金及び負担金	185,996
使用料及び手数料	65,445
国庫支出金	551,697
県 支 出 金	267,598
財 産 収 入	5,603
寄 付 金	7,660
繰 入 金	599,416
繰 越 金	283,823
諸 収 入	150,921
町 債	1,399,000
歳 入 合 計	8,750,256

## 歳 出 (単位：千円)











区 分	金額
議 会 費	157,896
総 務 費	1,776,701
民 生 費	1,589,190
衛 生 費	921,807
労 働 費	5,612
農 林 水 産 業 費	245,363
商 工 費	182,950
土 木 費	820,817
消 防 費	290,494
教 育 費	1,279,520
災 害 復 旧 費	24,443
公 債 費	1,222,860
歳 出 合 計	8,517,653

## 町税の納入状況 (単位：千円)

区 分	金額
町 民 税	617,424
固 定 資 産 税	816,264
軽 自 動 車 税	26,485
町 た ば こ 税	64,667
入 湯 税	1,754
合 計	1,526,594

資料：企画財政課

# イラストでみる町の暮らし

<p>出生 (92人)</p>  <p>4.0日に1人</p>	<p>死亡 (196人)</p>  <p>1.9日に1人</p>	<p>転入 (302人)</p>  <p>1.2日に1人</p>	<p>転出 (410人)</p>  <p>0.9日に1人</p>
<p>世帯人員 <math>\frac{15,622\text{人}}{4,940\text{世帯}}</math></p>  <p>1世帯に3.2人</p>	<p>お年寄り (65歳以上) (4,117人)</p>  <p>町民3.8人に1人</p>	<p>商店 (157店)</p>  <p>31.5世帯に1店</p>	<p>犯罪 (27件)</p>  <p>13.5日に1件</p>
<p>交通事故 (60件)</p>  <p>6.1日に1件</p>	<p>救急車出動 (349件)</p>  <p>1.0日に1件</p>	<p>町議会議員 (14人)</p>  <p>町民1,116人に1人</p>	<p>町税 (15億2659.4万円)</p>  <p>1人当たり97,721円</p>

## 2007データブック

- 発行／平成19年7月  
宝達志水町  
〒929-1492 石川県羽咋郡宝達志水町子浦そ18番地1  
TEL (0767) 29-3111 (代表)
- 編集／宝達志水町情報推進室  
TEL(0767) 29-8230 (直通) FAX(0767) 29-4623  
(URL) <http://www.hodatsushimizu.jp/>  
(E-mail) [koho@town.hodatsushimizu.lg.jp](mailto:koho@town.hodatsushimizu.lg.jp)