

# 宝達志水町

# DATA BOOK

## 2011



子浦川の桜並木(子浦)

### ■ 目 次 ■

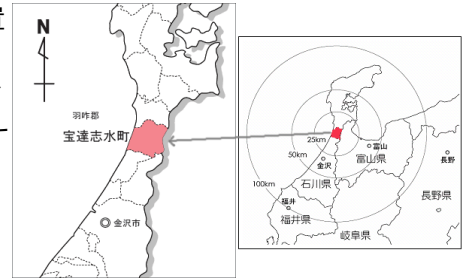
1	自 然	位置、面積、気候	2
2	人 口	人口(地区別、年齢別)、人口動態	2
3	産 業	農業、林業、畜産、水産業、事業所、工業、商業	4
4	生活環境	上水道、下水道、道路、治安、環境、電気、通信、住宅	6
5	福祉保健	保育、健康、国民健康保険、国民年金、介護保険、障害者福祉	10
6	教 育	小・中学校、体育・文化、文化財、図書館	14
7	行政・議会	特別職、町の変遷、議会、選挙	16
8	財 政	予算、決算	17
	宝達志水町年表		18
	イラストでみる町の暮らし		19

# 1. 自然

## ■ 位置

宝達志水町は、石川県のほぼ中央部に位置し、北は羽咋市、南はかほく市と津幡町、東は富山県(高岡市、氷見市)に隣接し、西側は青く美しい日本海に面しています。また、羽咋郡に属しており、県都金沢市からは約35kmの位置にあります。

地形は、東部は宝達山丘陵地、中央部は子浦川、長者川、相見川、宝達川、前田川流域に広がる扇状地、西部は日本海沿いの砂丘地の地形を有しており、山と川と海に囲まれた自然豊かな地域です。特に、地域の南東部に位置する宝達山は、標高637mと能登半島の最高峰です。



宝達志水町役場所在地 (石川県羽咋郡宝達志水町子浦そ18番地1)

東経 136度47分59秒 北緯 36度51分38秒

## ■ 面積

面積は、111.68km<sup>2</sup>、東西約10.2km、南北約12.4kmにわたり、石川県総面積の約2.7%を占めています。

	宝達志水町	石川県	県に対する割合	字数
総面積	111.68km <sup>2</sup>	4,185.37km <sup>2</sup>	2.67%	54

地目別面積 (平成22年度固定資産概要調書) (単位:ha)

	総数	田	畑	宅地	山林	原野	その他
面積	#####	#####	392.1	419.8	#####	154.0	147.7
構成比	100.0	31.4	8.2	8.8	45.2	3.2	3.2

\* 固定資産税の対象面積で総面積(111.68km<sup>2</sup>)とは異なります

資料: 税務課



宝達志水町上空

## ■ 気候

年次	気温					降水量		風	
	年平均	最高月平均	最低月平均	最高	最低	年間総量	日最大量	平均風速	最大風速
平成22年	14.2℃	24.9℃	4.0℃	32.9℃	-2.6℃	2,108mm	106.5mm	3.4 m/秒	16.7m/秒

資料: 金沢地方気象台羽咋観測所

月別気温と降水量 (平成22年)

	単位	1月	2月	3月	4月	5月	6月	7月	8月	9月	10月	11月	12月	年平均	
気温	平均	℃	4.0	4.9	6.7	11.6	17.1	20.9	23.9	24.9	21.5	16.7	11.5	6.2	14.2
	最高	℃	7.5	9.1	11.3	16.1	21.3	25.0	27.7	28.7	25.8	21.1	15.6	9.7	18.2
	最低	℃	-2.1	-2.6	-0.7	3.4	6.9	12.2	18.3	16.9	13.7	8.9	2.6	-0.6	6.4
降水量	mm	276.0	105.0	117.0	113.5	70.5	151.0	433.0	155.0	83.5	199.5	165.0	239.5	175.7	
風速	平均	m/秒	4.4	3.7	3.6	3.2	3.1	2.8	3.2	2.7	2.6	2.9	3.5	4.5	3.4

資料: 金沢地方気象台羽咋観測所

# 2. 人口

## 人口の推移

(単位:人)

年次		世帯数	人口			平均世帯人員	人口密度人/km <sup>2</sup>
			総数	男	女		
平成2年	志雄町	2,007	7,706	3,627	4,079	3.84	132.3
	押水町	2,451	9,191	4,362	4,829	3.75	172.1
	計	4,458	16,897	7,989	8,908		
平成7年	志雄町	2,083	7,666	3,624	4,042	3.68	131.6
	押水町	2,361	8,743	4,185	4,559	3.70	163.7
	計	4,444	16,409	7,809	8,601		
平成12年	志雄町	2,108	7,348	3,442	3,906	3.48	126.1
	押水町	2,460	8,543	4,078	4,465	3.47	159.9
	計	4,568	15,891	7,520	8,371		
平成17年	宝達志水町	4,610	15,236	7,173	8,063	3.30	136.4
平成22年	宝達志水町	4,559	14,281	-	-	3.13	127.9

※平成22年は速報値のため、男女別人口は未定。

資料: 国勢調査(各年10月1日現在)

## 地区別人口及び世帯数

平成23年3月31日現在

地区名	世帯数	総数	男	女
総数	4,957	14,826	7,052	7,774
志雄地区	2,216	6,620	3,132	3,488
敷浪	212	671	307	364
敷波	108	294	135	159
出浜	112	330	160	170
柳瀬	261	809	399	410
荻島	87	252	117	135
荻谷	69	219	100	119
荻市	168	509	233	276
子浦	392	1,171	559	612
吉野屋	90	297	136	161
海老坂	2	3	2	1
針山	3	6	3	3
平床	0	0	0	0
聖川	38	99	40	59
原	13	30	11	19
新宮	27	79	35	44
散田	71	210	98	112
下石	18	51	24	27
所司原	45	114	53	61
石坂	32	96	46	50
向瀬	34	89	40	49
走入	36	94	45	49
見砂	12	29	14	15
清水原	5	18	6	12
菅原	166	489	251	238
二口	49	145	75	70
杉野屋	166	516	243	273

地区名	世帯数	総数	男	女
押水地区	2,741	8,206	3,920	4,286
東間	25	88	40	48
東野	19	70	35	35
紺屋町	64	226	106	120
正友	15	51	27	24
坪山	51	179	81	98
冬野	45	130	65	65
森本	35	111	53	58
免田	134	408	201	207
北川尻	428	1,281	596	685
御館	58	246	114	132
中野	10	44	24	20
三日町	10	38	19	19
上田出	58	206	106	100
上田	136	458	230	228
門前	41	122	56	66
沢川	2	3	2	1
宝達	63	162	77	85
山崎	30	80	39	41
河原	132	433	211	222
小川	263	843	413	430
米出	52	156	69	87
麦生	125	370	190	180
今浜	647	1,813	850	963
南吉田	64	164	81	83
竹生野	19	47	24	23
宿	215	477	211	266

資料：住民基本台帳

## 年齢別人口

平成23年3月31日現在

	男	女	計
0～4歳	204	228	432
5～9歳	304	297	601
10～14歳	359	385	744
15～19歳	398	347	745
20～24歳	342	332	674
25～29歳	332	299	631
30～34歳	378	325	703
35～39歳	486	473	959
40～44歳	416	427	843
45～49歳	428	413	841
50～54歳	420	438	858
55～59歳	504	543	1,047
60～64歳	778	741	1,519
65～69歳	464	512	976
70～74歳	422	489	911
75～79歳	373	486	859
80～84歳	237	467	704
85～89歳	137	337	474
90～94歳	55	164	219
95～99歳	14	63	77
100歳～	1	8	9
合計	7,052	7,774	14,826

資料：住民基本台帳

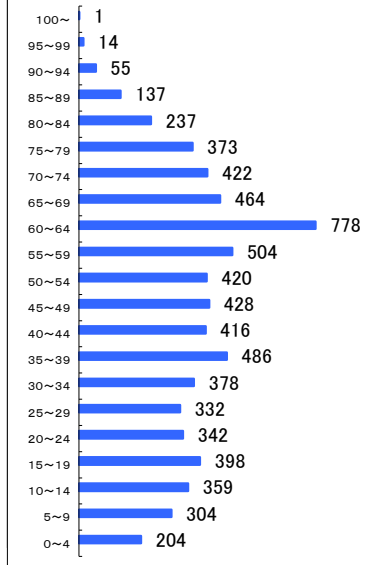
65歳以上人口	4,229	人
高齢化率	28.5	%

## 人口動態

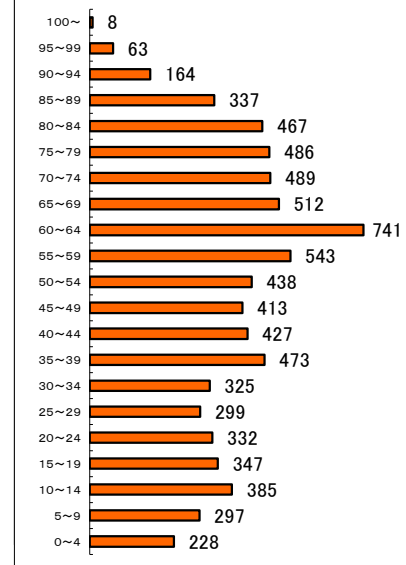
年度	自然動態		社会動態		差引 増減
	出生	死亡	転入	転出	
22	71	181	255	396	△ 251

資料：住民課

人口ピラミッド(男)



人口ピラミッド(女)



## 国籍別外国人登録者数

	男	女	合計
中国	25	79	104
ドイツ	1	1	2
韓国・朝鮮	5	1	6
フィリピン	0	19	19
インドネシア	1	0	1
英国	0	2	2
米国	0	1	1
ベトナム	0	1	1

(平成23年3月31日現在)

資料：住民課

## 婚姻・離婚件数

年度	婚姻	離婚
17	55	18
18	52	30
19	54	16
20	62	23
21	58	12
22	33	14

資料：住民課



## 産業別就業者数

(単位:人)

区 分	総数	男	女
総 数	7,450	4,123	3,327
第 1 次 産 業	498	331	167
農 業	469	307	162
林 業	10	6	4
漁 業	19	18	1
第 2 次 産 業	2,796	1,796	1,000
鉱 業	10	8	2
建 設 業	851	721	130
製 造 業	1,935	1,067	868
第 3 次 産 業	4,154	1,995	2,159
電気・ガス、水道業	35	32	3
情報通信業	72	48	24
運 輸 業	313	279	34
卸 売 ・ 小 売 業	1,020	439	581
金 融 ・ 保 険 業	129	60	69
不 動 産 業	17	11	6
飲食店、宿泊業	217	87	130
医療、福祉	778	137	641
教育、学習支援業	296	128	168
複合サービス事業	134	87	47
サービス業(他に分類されないもの)	860	489	371
公 務	283	198	85
分類不能の産業	2	1	1

資料:国勢調査(平成17年10月1日現在)

## 労働力状態

区 分	総数	男	女
労働力人口	7,880	4,425	3,455
就 業 者	7,450	4,123	3,327
完全失業者	430	302	128
非労働力人口	5,232	1,677	3,555

資料:国勢調査(平成17年10月1日現在)



田園風景



農作業中のおばあちゃん

## ■ 農 業

### 経営規模別農家数

経営耕地	戸数
総 数	579
0.3ha 未 満	13
0.3 ~ 1.0ha	270
1.0 ~ 3.0ha	215
3.0 ~ 5.0ha	37
5.0 ~ 10.0ha	23
10.0ha 以上	21

資料:2010年農林業センサス

### 組織形態別農家数

区 分	戸数
農 協	7
株 式 会 社	6
農 協	4
個 人 農 家	557
そ の 他	5

### 経営耕地総面積

区 分	面積(a)
田	109,563
畑	3,779
果樹園	2,844

### 主要農作物等作付面積

区 分	面積(a)
米	85,208
麦 類	1,834
雑 穀	783
豆 類	1,422
野 菜	583
花き・花木	1,475
工芸農作物	241

## ■ 林 業

### 保有山林の状況

総 数	所有山林	貸付山林	借入山林	保有山林
経営体数	22	4	-	22
面積(a)	34,425	4,536	-	29,889

資料:2010年農林業センサス

## ■ 畜 産

区 分	乳牛・肉牛	豚	採卵鶏	その他
飼養経営体数	-	2	2	2
飼養頭羽数	-	×	×	×

資料:2010年農林業センサス

(注)「X」の箇所は、1または2の事業所に関する数字であるため、公表を差し控えるもの

## ■ 水産業

### 経営体別漁業者数

区分	経営体	漁船	海上作業従事者 (11月1日現在)	陸上作業従事者 (最盛期)
	(経営体)			
個人経営体	25	33	14	46
共同経営	2	3	4	23

資料:2008年漁業センサス



花壇の手入れの様子

## ■ 事業所

平成18年10月1日現在

区 分	事業所数	従業者規模別事業所数			派遣申請	従業者数	国・地方公共団体	
		1～4人	5～29人	30人以上			事業所数	従業者数
総 数	568	368	174	26	—	4,246	43	600
農 林 漁 業	6	2	3	1	—	94		
鉱 業	1	—	1	—	—	15		
建 設 業	89	46	41	2	—	593		
製 造 業	125	65	45	15	—	1,761		
電気・ガス、水道業	—	—	—	—	—	—	1	11
運輸・通信業	6	1	4	1	—	129		
卸売・小売業	134	93	41	—	—	563		
飲食、宿泊業	40	28	11	1	—	221		
金融・保険業	7	3	4	—	—	34		
不 動 産 業	—	—	—	—	—	—		
医 療、福 祉	22	9	9	4	—	336	14	218
教育、学習支援業	7	7	—	—	1	9	12	162
サ ー ビ ス 業	131	114	15	2	—	491	5	33
公 務	—	—	—	—	—	—	11	176

資料：事業所・企業統計調査

## ■ 工業

平成21年12月31日現在

産 業 分 類	事業所数	従業者数	年間製造品出荷額
総 数	51	1,403	7,641,893
食 料 品	1	17	X
飲料、たばこ、飼料	1	6	X
織 維 工 業	14	239	213,987
木材・木製品	1	15	X
家具・装備品	1	13	X
パ ル プ・紙	—	—	—
印 刷	1	6	X
化 学 工 業	1	304	X
石 油・石 炭	—	—	—
プラスチック製品	9	181	239,982
ゴ ム 製 品	—	—	—
皮 革	—	—	—
窯 業・土 石	6	85	104,761
鉄 鋼 業	1	19	X
非 鉄 金 属	3	259	1,223,499
金 属 製 品	4	147	211,650
は ん 用 機 械	—	—	—
生 産 用 機 械	4	45	139,326
業 務 用 機 械	1	7	X
電 子 部 品	1	33	X
電 気 機 械	1	18	X
情 報 通 信	—	—	—
輸 送 機 械	—	—	—
そ の 他	1	9	X

資料：工業統計調査

(注1)「X」の箇所は、1または2の事業所に関する数字であるため、公表を控えるもの

(注2)従業者4人以上の事業所を対象としている

## ■ 商業

平成19年6月1日現在

産 業 分 類	店舗数	従業者数	年間商品販売額
総 数	137店	586人	9,971 百万円
卸 売 業	12	88	2,384
小 売 業	125	498	7,587
各 種 商 品	—	—	—
織物・衣服・身の回り品	12	27	X
飲 食 料 品	48	218	3,099
自 動 車・自 転 車	9	38	474
家具・什器・機械器具	13	26	168
そ の 他	43	189	X

資料：商業統計調査



スーパー

## ■ 上水道 事業の概要

平成23年3月31日現在

年 度	住民人口 (外国人含む)	給水人口	普及率 (%)	配水量(m <sup>3</sup> )		有収水量(m <sup>3</sup> )			給水戸数
				年間	1日平均	年間	1日平均	有収率(%)	
22	14,962	13,929	91.6	1,416,910.0	3,881.9	1,298,505	3,557.5	91.6	4,686

名称	認可 年月日	認可番号	起工年月	竣工年月	給水開始 年月日	事業費 (千円)	目標年次	計 画		
								給水人口 (人)	1人1日 最大給水量 (L/日)	1日最大 給水量 (m <sup>3</sup> /日)
創 設	H17.3.1	県指令環政第10653号	H17.4	—	—	—	H25	15,200	587	8,925

資料:地域整備課

## ■ 下水道 事業の計画概要及び状況

### 1. 特定環境保全公共下水道(国土交通省所管)

平成23年3月31日現在

処理区名(地域)	今浜処理区 (今浜・宿・米出・麦生・河原 山崎・宝達、小川の一部)	北川尻処理区 (北川尻・免田・冬野・坪山 上田・上田出・小川の一部)	志雄処理区 (子浦・荻市・荻島・荻谷 吉野屋・聖川の一部)	樋川処理区 (柳瀬・出浜・敷波・敷浪)
処 理 場 名	今浜浄化センター (今浜地45番地1)	北川尻浄化センター (北川尻1部130番地)	志雄浄化センター (子浦乙18番地1)	樋川浄化センター (柳瀬北101番地)
計画処理人口	3,600人	1,800人	1,900人	1,500人
計画処理面積	182ha	78ha	77.5ha	71.5ha
計画処理水量	3,400m <sup>3</sup> /日最大	1,200m <sup>3</sup> /日最大	1,500m <sup>3</sup> /日最大	800m <sup>3</sup> /日最大
供用開始年月日	平成8年3月29日	平成10年3月30日	平成12年3月31日	平成20年3月31日
処 理 人 口	4,262人	2,106人	2,003人	1,257人
事業進捗率	100%	100%	81.3%	60.7%
水洗化率	92.1%	93.4%	78.6%	52.4%

資料:地域整備課

### 2. 農業集落排水(農林水産省所管)

平成23年3月31日現在

処理区名(地域)	上田処理区 (門前、上田・上田出の一部)	森本処理区 (森本)	竹生野処理区 (南吉田、竹生野)	御館処理区 (東間・東野・紺屋町・正友・御館・ 中野・三日町、上田・上田出の一 部)
処 理 場 名	上田浄化センター (上田出42番地)	森本浄化センター (森本ら31番地1)	南吉田竹生野浄化センター (南吉田長1番地)	御館浄化センター (御館い87番地1)
計画処理人口	840人	160人	370人	1240人
計画処理面積	26ha	7.2ha	23ha	31ha
計画処理水量	281m <sup>3</sup> /日最大	53m <sup>3</sup> /日最大	122m <sup>3</sup> /日最大	409m <sup>3</sup> /日最大
供用開始年月日	平成6年11月1日	平成7年4月1日	平成9年4月1日	平成6年4月1日
処 理 人 口	621人	111人	211人	836人
事業進捗率	100%	100%	100%	100%
水洗化率	97.1%	97.3%	86.3%	99.3%

処理区名(地域)	南邑知西部処理区 (二口)	南邑知東部処理区 (杉野屋、菅原)	散田処理区 (散田、石坂)
処 理 場 名	南邑知西部浄化センター (二口に33番地)	南邑知東部浄化センター (杉野屋か67番地)	散田・石坂浄化センター (散田い73番地2)
計画処理人口	200人	1,470人	430人
計画処理面積	10ha	56ha	15ha
計画処理水量	66m <sup>3</sup> /日最大	488m <sup>3</sup> /日最大	149m <sup>3</sup> /日最大
供用開始年月日	平成12年3月31日	平成13年3月31日	平成15年3月31日
処 理 人 口	145人	1,006人	307人
事業進捗率	100%	100%	100%
水洗化率	92.4%	79.3%	75.9%

資料:地域整備課

## ■ 道路

### 道路整備状況

平成22年4月1日現在

	国 道			県 道		
	指定国道	指定外国道		主要地方道	一般県道	
路 線 数 (本)	4	1	3	10	4	6
実 延 長 (m)	28,627	13,223	15,404	54,431	34,384	20,047
改良済延長 (m)	26,087	13,223	12,864	37,463	25,671	11,792
舗装延長 (m)	28,627	13,223	15,404	54,431	34,384	20,047
改 良 率 (%)	91.1	100.0	83.5	68.8	74.7	58.8
舗 装 率 (%)	100.0	100.0	100.0	100.0	100.0	100.0

	町道				農道	林道
	1級	2級	その他			
路 線 数 (本)	525	29	17	479	1,004	50
実 延 長 (m)	255,773	41,558	25,612	188,603	250,533	74,888
改良済延長 (m)	205,504	40,475	24,522	140,507	—	—
舗装延長 (m)	228,439	41,558	21,697	165,184	22,984	31,045
改 良 率 (%)	80.3	97.4	95.7	74.5	—	—
舗 装 率 (%)	89.3	100.0	84.7	87.6	9.2	41.5

資料：地域整備課、産業振興課

### 自動車保有台数

平成22年3月31日現在

区 分	台 数
総 数	12,733
貨 物 車	2,795
普 通	339
小 型	482
軽	1,970
乗 用 車	8,659
普 通	1,995
小 型	3,818
軽	2,846
乗合車(バス)	22
大型特殊等	241
小型・軽二輪車	311
原付1種・2種	705

資料：北陸信越運輸局石川運輸支局



道路愛護会見式



道路愛護作業

■ 治安  
交通事故の状況

年次	交通事故		
	発生件数	死者	負傷者
22	50件	1人	67人

資料:羽咋警察署

犯罪の発生件数

(単位:件)

年次	区分	凶悪犯 (強盗等)	粗暴犯 (暴行等)	窃盗犯						知能犯 (詐欺等)	風俗犯 (わいせつ等)	その他 (器物損壊等)	合計
				侵入盗 空き巣盗	乗物盗 自転車盗等	車上 ねらい	自販機 ねらい	万引き ねらい	その他				
22	認知件数	0	2	17	9	10	2	0	14	3	0	0	57
	検挙件数	0	3	9	4	12	3	0	4	1	0	1	37

資料:羽咋警察署

火災発生状況

年次	建物		林野		車両・その他	損害額
	件数	焼失面積	件数	焼失面積	件数	
22	2	0 m <sup>2</sup>	0	0 a	4	7,457千円

資料:宝達志水消防署

救急車出動状況

年次	出動件数	搬送件数	不搬送件数	搬送人員
22	386件	368件	18件	379人

資料:宝達志水消防署

■ 環境

公害苦情受理処理件数

(単位:件)

年度	大気汚染		騒音		水質汚濁		その他		合計	
	受理	処理	受理	処理	受理	処理	受理	処理	受理	処理
22	0	0	0	0	0	0	1	1	1	1

資料:環境安全課

ゴミ処理・し尿処理量

年度	ごみ収集量					し尿処理	
	可燃	埋立	不燃	粗大	資源		
22	2,853 t	270 t	150 t	245 t	589 t	4,107 t	1,989 kl

資料:環境安全課



防災訓練



クリーンビーチ



■ 電 気  
電力使用状況

平成22年3月31日現在

平成20年度	契約数	契約電力 (kW)	定額電灯数	年間使用 電力量 (MWh)
電 灯 計	9,615	12,748	3,830	35,392
定 額	432	—	504	124
従 量 A・B	4,876	—	—	17,430
従 量 C	403	4,861	—	5,135
時間帯別・季時別電灯	945	7,847	—	11,284
公衆街路灯	2,951	40	3,326	1,370
そ の 他	8	0	—	49
電 力 計	1,510	35,044	—	109,108
業 務 用	45	4,255	—	10,326
低圧(50kW未満)	1,077	7,089	—	5,977
高圧(50kW以上)	65	6,071	—	16,398
大口(500kW以上)	8	15,480	—	74,154
臨 時	0	0	—	360
深 夜	237	1,142	—	1,044
農 事 用	32	349	—	678
そ の 他	46	658	—	171

注)農事用は休止契約数を除く

資料:北陸電力七尾支社

■ 通 信  
ケーブルテレビ加入状況

平成23年3月31日現在

加入コース	加入数
基 本	1,157
デ ジ タ ル ミ ニ	456
デジタルスーパー	184
デジタルデラックス	6
アナログ多チャンネル	0
合 計	1,803

]推進課

NHK契約件数 平成21年3月31日現在

	放送受信契約	衛星契約
契約数	4,491	1,854

資料:NHK金沢放送局

電話加入状況 平成22年3月31日現在

	事務用	住宅用	計
加入電話数	849	3,978	4,827
INSネットサービス回線数	415	95	510
公衆電話数	—	—	26

資料:NTT西日本金沢支店

■ 住 宅  
公営住宅施設状況

平成23年4月1日現在

	団 地 名	建築 年度	戸数	構 造	種 類
公営住宅	子 浦 団 地	S34	1戸	木造・平屋	2K
	曙 団 地	S43	7戸	木造・平屋	2K
	荻 市 団 地	S47	12戸	簡耐・2F	3K
		S48	12戸	簡耐・2F	3K
		S49	8戸	簡耐・2F	
	やわらぎ団地	H11	6戸	RC・3F	2DK・3LDK
		H13	6戸	RC・3F	2DK・3LDK
	今 池 団 地	S41	5戸	木造・平屋	2DK・3DK
	細 見 団 地	S47	10戸	簡耐・平屋	3DK
		S53	6戸	簡耐・平屋	3DK
中 央 団 地	H2	4戸	木造・2F	3LDK	
河 原 団 地	H5	6戸	木造・2F	3LDK	
	H6	6戸	木造・2F	3LDK	
特定公共 賃貸住宅	やわらぎ団地	H11	3戸	RC・3F	3LDK
		H13	3戸	RC・3F	3LDK
	ほうだつ団地	H12	15戸	RC・3F	2LDK・3LDK

資料:地域整備課



ケーブルテレビ加入促進ブース



さくらチャンネル撮影風景

## ■ 保育 保育所入所児童数

(平成22年4月1日現在)

(単位:人)

区分	総数	0歳児	1歳児	2歳児	3歳児	4歳児	5歳児
北大海第一保育所	78	3	7	21	11	13	23
宝達保育所	42	0	4	7	9	7	15
相見保育所	100	1	9	17	25	24	24
南部保育所	90	2	11	20	12	20	25
中央保育所	82	4	4	13	17	21	23
北部保育所	24	0	4	4	5	3	8
合計	416	10	39	82	79	88	118

資料:住民課

## 学齢前児童数

(単位:人)

区分	総数	0歳児	1歳児	2歳児	3歳児	4歳児	5歳児
平成22年	579	80	85	102	89	98	125

資料:住民課

## 学童保育の状況

(平成22年4月1日現在)

(単位:人)

(単位:人)

	1年生	2年生	3年生	4年生以上	合計
押水児童クラブ	18	16	8	6	48
しお児童クラブ	12	13	5	6	36

押水児童クラブ			しお児童クラブ	
押水第一小	宝達小	相見小	樋川小	志雄小
7	5	36	6	30

資料:住民課

## ■ 健康

### 特定健康診査の状況 (平成22年度)

(単位:人・%)

検診区分	受診者		積極的支援		動機づけ支援		情報提供	
	人数	受診率	人数	割合	人数	割合	人数	割合
特定健康診査	1,219	44.8	72	5.9	119	9.8	1,028	84.3

### がん検診の状況 (平成22年度)

(単位:人・%)

がん検診区分	受診者		異常なし		要精検		がん発見者(疑い含む)
	人数	受診率	人数	割合	人数	割合	
肺がん検診	1,250	21.6	1,236	98.9	14	1.1	1
胃がん検診	1,168	20.1	1,009	86.4	159	13.6	1
大腸がん検診	1,075	18.5	991	92.2	84	7.8	4
子宮がん検診	1,068	26.7	1,057	99.0	11	1.0	1
乳がん検診	1,143	31.7	994	87.0	149	13.0	4

子宮・乳がん検診については、隔年検診のため2年間(21年・22年)の結果である。

資料:健康福祉課

### 特定死因別死亡者数 (平成21年度)

(単位:人)

死亡者区分	がん	脳血管疾患	心疾患	不慮の事故	老衰	肺炎及び気管支炎	肝疾患	腎不全	糖尿病	自殺	その他	合計
人数	59	29	23	11	15	15	2	3	3	7	49	216

資料:健康福祉課



宝達苑慰問を慰問する北大海第一保育所の園児



ふれあいさつまいも植えをする中央保育所の園児

## 予防接種事業

平成22年度 (単位:人)

事業名	人数
ポリオ(小児マヒ)	176
BCG 接種	69
麻しん・風しん混合	512
日本脳炎	402
3種混合	339
2種混合	147
インフルエンザ(高齢者)	2,702

資料:健康福祉課

## 健康増進事業

平成22年度 (単位:人)

事業名	人数
健康手帳の交付(延べ)	0
健康教育(延べ)	2,279
健康相談(延べ)	422
訪問指導(延べ)	155

資料:健康福祉課

## 地域保健事業

平成21年度 (単位:人)

事業名	人数
衛生教育(延べ)	4,524
電話・来庁相談(延べ)	479
訪問指導(延べ)	69

## 母子保健推進事業

平成22年度 (単位:人)

事業名	受診人数
4か月児健康診査	70
1歳6か月児健康診査検診	80
3歳児健康診査	94
1歳6か月児歯科検診	80
3歳児歯科検診	92
妊産婦乳幼児健康診査(医療機関)	1,065
母子手帳交付	73
妊産婦乳幼児訪問(延べ)	193
療育相談	21
母子栄養健康づくり事業(延べ)	431

資料:健康福祉課

## 健康推進事業

平成21年度

事業名	回数	延べ人数
健康づくり推進員活動事業	216	3,662
食生活改善推進事業	88	2,789
健康まつり開催事業	1	1,491

資料:健康福祉課

## ■ 国民健康保険

### 加入状況

平成21年度 (3月末現在)

被保険者数	加入割合	国保世帯数	加入割合
3,428人	22.78%	2,007世帯	40.51%

資料:住民課



健康まつり

### 給付状況

平成21年度

(単位:千円)

区分	保 険 給 付 費							後 期 高 齢 者 支 援 金			合 計
	療養給付費	療養費	高額療養費	出産育児一時金	葬祭費	審査支払手数料	計	支援金	事務費	計	
一般	932,622	9,622	116,250	—	—	—	—	—	—	—	—
退職	76,067	543	11,837	—	—	—	—	—	—	—	—
計	1,008,689	10,165	128,087	1,980	1,600	4,643	1,155,164	151,882	21	151,903	1,307,067

資料:住民課

### 給付状況及び保険税収納額

平成21年度

(単位:千円)

総 額	医 療 費					保 険 税 収 納 額
	入 院	入 院 外	歯 科	療 養 費	調 剤	
1,358,969	582,304	465,387	74,468	12,756	224,054	315,226

資料:住民課

## ■ 国民年金

### 受給財政

(単位:人、千円)

年度	老齢基礎年金		障害基礎年金		遺族基礎年金		寡婦年金	
	受給者数	受給額	受給者数	受給額	受給者数	受給額	受給者数	受給額
21	2,947	2,144,761	254	221,946	18	18,359	3	1,459

資料:住民課

### 旧法年金の受給者状況

(単位:人、千円)

年度	老齢年金		通算老齢年金		障害年金	
	受給者数	受給額	受給者数	受給額	受給者数	受給額
21	453	235,188	331	74,769	16	15,049

資料:住民課

### 福祉年金の受給者状況

(単位:人、千円)

年度	老齢福祉年金	
	受給者数	受給額
21	0	0

資料:住民課

### 被保険者数

(単位:人)

年度	第1号被保険者数	第3号被保険者数	任意加入被保険者数	合 計
21	1,734	705	27	2,466

資料:住民課

## ■ 介護保険

第1号被保険者数 (単位:人、%)

区 分	23年3月末	
	人 数	構成比
65歳以上75歳未満	1,876	44.5
75歳以上	2,341	55.5
計	4,217	100.0

資料:健康福祉課

要介護認定者数 (単位:人、%)

区 分	23年3月末	
	人 数	構成比
要支援 1	54	7.2
要支援 2	60	8.0
要介護 1	146	19.6
要介護 2	144	19.3
要介護 3	108	14.4
要介護 4	122	16.3
要介護 5	114	15.2
計	748	100.0

資料:健康福祉課

主なサービスの利用状況

平成22年度

区 分	件 数	実日数
訪 問 介 護	820	11,255
訪 問 入 浴 介 護	49	159
訪 問 看 護	307	1,300
訪問リハビリテーション	94	477
通 所 介 護	2,393	21,584
通所リハビリテーション	418	2,630
福祉用具貸与	1,329	37,700
短期入所生活介護	822	8,994
短期入所(介護老人保健施設)	7	25
短期入所(介護療養型医療施設)	0	0
居宅療養管理指導	618	660
認知症対応型共同生活介護	704	20,699
特定施設入所者生活介護	14	392
介護老人福祉施設	1,931	55,574
介護老人保健施設	236	6,923
介護療養型医療施設	378	10,167

資料:健康福祉課



きらきら教室

## 介護予防事業の利用状況

平成22年度

区 分	件 数	実日数
介護予防短期入所生活介護	32	305
“ 訪 問 介 護	254	1,695
“ 訪問リハビリテーション	15	69
“ 通所リハビリテーション	131	399
“ 訪 問 看 護	61	224
“ 通 所 介 護	591	3,908
“ 福祉用具貸与	265	7,681
“ 居宅療養管理指導	96	97
“ 認知症対応型共同生活介護	8	187
“ 特定施設入所者生活介護	0	0

資料:健康福祉課

## 地域支援事業の状況

平成22年度

事 業 名	延べ人・回数
介護予防事業	
特定高齢者	103 人
一般高齢者	3,482 人
包括的支援事業	
介護予防ケアマネジメント	129 人
総合相談支援・権利擁護	2,935 回
包括的・継続的マネジメント	603 回
任意事業	
家族介護支援	43 人

資料:地域包括支援センター

## 高齢者福祉サービスの利用状況

平成21年度

事 業 名	人数	延べ回数
緊急通報装置設置	33	—
食の自立支援サービス	34	4,334
軽度生活援助サービス	6	216
外出支援サービス	24	2,608

資料:地域包括支援センター



唄と踊りのおさらい会(宝寿荘)



■ 障害者福祉

身体障害者手帳所持者数

平成23年3月31日現在

(単位:人)

等級別	1級	2級	3級	4級	5級	6級	計
人数	217	96	127	112	29	60	641

資料:健康福祉課

精神障害者保健福祉手帳所持者数

平成23年3月31日現在

(単位:人)

等級別	1級	2級	3級	計
人数	13	37	4	54

資料:健康福祉課

療育手帳所持者数

平成23年3月31日現在

(単位:人)

等級別	重度	中度	軽度	計
人数	42	53	22	117

資料:健康福祉課

障害程度区分認定者数

(平成23年3月31日現在)

(単位:人)

サービス種類	区分1	区分2	区分3	区分4	区分5	区分6	計
	区分A	区分B	区分C				
障害福祉サービス全体	-	-	-	-	-	-	86
障害福祉サービス(新体系)	4	11	12	6	6	7	46
障害福祉サービス(旧体系)	21	11	2	-	-	-	34

資料:健康福祉課

障害福祉サービス支給決定者数

(平成22年3月31日現在)

(単位:人)

サービス種類	児童	非該当	区分1	区分2	区分3	区分4	区分5	区分6	計
			区分A	区分B	区分C				
障害福祉サービス全体	-	-	-	-	-	-	-	-	86
障害福祉サービス(新体系)	1	27	4	10	5	3	1	2	53
障害福祉サービス(旧体系)	-	-	21	11	2	-	-	-	34
旧法施設支援費利用者(入所)	-	-	20	8	2	-	-	-	30
旧法施設支援費利用者(通所)	-	-	1	3	0	-	-	-	4
施設入所支援利用者(新体系)	-	0	0	0	0	1	1	1	3
その他(新体系)	1	27	4	10	5	2	0	1	50

資料:健康福祉課

障害福祉サービス給付状況

平成21年度

区分	件数	利用実人数
居宅介護	155	16
重度訪問介護	0	0
行動援護	0	0
重度障害者等包括支援	0	0
生活介護	47	4
自立訓練(機能訓練)	0	0
自立訓練(生活訓練)	208	20
宿泊型自立訓練	0	0
就労移行支援	74	12
就労移行支援(養成施設)	0	0
就労継続支援(A型)	0	0
就労継続支援(B型)	165	14
児童デイサービス	0	0
短期入所	21	4
療養介護	0	0
共同生活介護	68	8
共同生活援助	61	6
施設入所支援	36	3
旧法施設支援費	406	35
サービス利用計画作成費	0	0
療養介護医療費	0	0
高額障害福祉サービス費	0	0
補装具	29	26
計	1,270	148

資料:健康福祉課

地域生活支援事業の状況

平成21年度

事業名	利用延べ人数	利用実人数
相談支援	521	69
コミュニケーション支援	3	1
日常生活用具給付	214	23
住宅改修費助成	3	3
移動支援	204	7
地域活動支援センター	1,168	31
福祉ホムム	0	0
生活訓練(視覚障害者)	18	1
日中一時支援	1,750	14
手話奉仕員養成研修	36時間	4
要約筆記奉仕員養成研修	33時間	0
障害者自動車運転免許取得費助成	0	0
身体障害者用自動車改造費助成	0	0
身体障害者介助用自動車改造費助成	0	0
計	3,881	152

資料:健康福祉課

## 6. 教 育

### 歴代教育長

	氏 名	就 任	退 任
初代	田畑 武正	H17.5.10	H21.5.9
2代	山下 茂	H21.5.11	任期中

### ■ 小・中学校

#### 学校の現況

平成23年5月1日現在

平成23年5月1日現在

学 校 名	学級数	児童・生徒数			教職員数
		男	女	計	
押水第一小学校	7	70	65	135	12
宝達小学校	7	42	39	81	13
相見小学校	10	103	116	219	17
樋川小学校	7	84	69	153	13
志雄小学校	11	106	115	221	18
小学校 合計	42	405	404	809	73
押水中学校	8	121	123	244	19
志雄中学校	8	88	107	195	20
中学校 合計	16	209	230	439	39

	学年	児童・生徒数
	2年	135
	3年	116
	4年	133
	5年	150
	6年	153
中学校	1年	156
	2年	141
	3年	142



宝達小学校入学式

資料: 学校基本調査

### ■ 体育・文化

#### 体育協会

平成23年6月末現在

加盟団体名	会員数
陸上競技	27
野 球	80
ソフトテニス	52
テ ニ ス	20
バレーボール	40
バスケットボール	58
卓 球	28
剣 道	36
柔 道	25
相 撲	30
弓 道	23
ソフトボール	125
サ ッ カ ー	70
クレー射撃	6
ボウリング	17
ゲートボール	55
ゴ ル フ	84
なぎなた	11
ソフトバレーボール	21
グラウンドゴルフ	181
少林寺拳法	23
ス キ ー	27
バドミントン	30
バウンドテニス	23
パークゴルフ	47
計(25団体)	1,139

資料: 生涯学習課

#### 宝達志水スポーツクラブ

平成23年6月末現在

	活 動 種 目	団体数	会員数
こども の ス ポ ー ツ ク ラ ブ ・ 教 室	野 球	2	39
	サ ッ カ ー	2	29
	バレーボール	1	21
	バスケットボール	3	50
	剣 道	2	31
	柔 道	1	21
	相 撲	1	9
	少林寺拳法	2	16
	バドミントン	1	17
	ソフトテニス	1	22
	ゴ ル フ	1	4
	トランポリン	2	49
	なぎなた	1	10
	バトントワリング	1	23
	陸 上	1	52
	女子フットサル	1	8
	モダンパレエ	1	5
	空 手	1	16
	エアロビクス	1	9
	なんでもスポーツ	1	16
	キッズサッカー	1	14
	キッズトレーニング	1	5
	健康いきいき教室	1	25
	ノルディックウォーク	1	13
	ヨ ー ガ	2	23
サーキットトレーニング	1	10	
シニア卓球	2	19	
太 極 拳	1	9	
ボディケア	1	6	
健康クラブ	2	67	
自 彊 術	1	22	
	計		640

資料: 生涯学習課

#### 文化協会

平成22年4月1日現在

活 動 分 野	団体数	会員数
生け花(華道)	2	84
茶 道	1	23
盆栽・菊花	1	29
囲 碁	1	46
手 芸	2	21
短歌・川柳・俳句	3	55
ビデオ・写真	2	24
陶 芸	1	12
絵 画 ・ 工 芸	1	11
民 謡	4	30
太 鼓	1	10
民舞・舞踊	9	74
吟 詠	2	14
琴・大正琴	4	33
計	34	466

資料: 生涯学習課

#### 文化・スポーツ施設

平成22年4月1日現在

施 設 名	施設数
公 民 館	1
図 書 館	2
資 料 館	1
体 育 館	4
武 道 館	2
野 球 場	3
サ ッ カ ー 場	1
テニスコート	2
グラウンドゴルフ場	1
遠 的 弓 道 場	1
運 動 広 場	3

資料: 生涯学習課

■ 文化財  
指定文化財

平成22年4月1日現在

区分	有形文化財								民俗文化財	記念物		合計
	建造物	絵画	彫刻	工芸品	書跡	典籍	古文書	考古資料	有形	史跡	天然記念物	
国指定	5									1		6
県指定	1							1		2	2	6
町指定	3	7	3	4	2	1	5	5	24	3	13	70
合計	9	7	3	4	2	1	5	6	24	6	15	82

資料：生涯学習課

国・県指定文化財名称

指定	大別	種別	名称	員数	所在地	指定年月日
国	重要文化財	建造物	「喜多家住宅」表門、主屋、道具倉	5	北川尻4-1、1-1	S46.12.28
	記念物	史跡	「喜多家住宅」味噌倉、敷地			S58.6.2
県	有形文化財	建造物	岡部家住宅	1	荻谷二42	S47.1.25
	記念物	史跡	末森城跡	1	南吉田末森1番地外	H3.10.4
	記念物	天然記念物	妙法輪寺のナンテン	1	麦生二196	S58.5.10
	記念物	天然記念物	ゼンショウジキクザクラ	1	所司原テ30-1	S58.5.10
	有形文化財	考古資料	金谷の石棺	1	散田ナ107	S35.5.27
	記念物	史跡	御館館跡	1	御館カ、ヨ、ワ、参番地外	H18.4.7

資料：生涯学習課

■ 図書館  
登録者数(個人)

平成23年3月末現在

押水図書館	3,779 人
志雄図書館	5,785 人
合計	9,564 人

貸出冊数

平成22年度

押水図書館	68,277 冊
志雄図書館	56,320 冊
合計	124,597 冊

資料：生涯学習課

蔵書構成 (平成22年3月31日現在)

①一般書

(単位：冊)

NDC分類	押水図書館	志雄図書館	合計
0 総記	2,495	1,091	3,586
1 哲学	1,495	1,599	3,094
2 歴史	2,921	3,356	6,277
3 社会科学	3,643	5,759	9,402
4 自然科学	2,223	2,381	4,604
5 工学	2,693	2,779	5,472
6 産業	1,162	1,181	2,343
7 芸術	3,700	4,383	8,083
8 語学	465	563	1,028
9 文学	17,095	14,427	31,522
B 文庫	244	5,050	5,294
K 郷土	2,114	1,666	3,780
F 洋書	0	14	14
R 参考書	693	1,114	1,807
C 紙芝居	0	10	10
E 絵本	0	0	0
O 大活字	490	215	705
小計①	41,433	45,588	87,021

③視聴覚資料

(単位：本)

	押水図書館	志雄図書館	合計
ビデオ	0	1,249	1,249
DVD	390	312	702
カセットテープ(音訳)	147	0	147
合計	537	1,561	2,098

資料：生涯学習課

②児童書

(単位：冊)

NDC分類	押水図書館	志雄図書館	合計
0 総記	355	260	615
1 哲学	164	140	304
2 歴史	1,113	652	1,765
3 社会科学	690	847	1,537
4 自然科学	1,749	1,488	3,237
5 工学	666	587	1,253
6 産業	445	343	788
7 芸術	922	1,187	2,109
8 語学	206	285	491
9 文学	8,223	5,872	14,095
B 文庫	1	149	150
K 郷土	17	54	71
F 洋書	0	110	110
R 参考書	61	167	228
C 紙芝居	981	840	1,821
E 絵本	6,744	6,293	13,037
M まり子文庫	666	0	666
J 鍛冶文庫	453	0	453
小計②	23,456	19,274	42,730
合計①+②	64,889	64,862	129,751

Þ)

5
14
15
17
17
13
18
19
11
15
10
11
0
18
11
17
16
13
10
11



## 7. 行政・議会

### ■ 特別職

#### 町長

	氏名	就任	退任
初代	中野 茂一	H17.4.4	H21.4.2
2代	津田 達	H21.4.3	任期中

#### 副町長

	氏名	就任	退任
初代	中江 映	H17.6.24	H21.1.22
2代	中谷 浩之	H23.7.15	任期中

### ■ 町の変遷

		明治22年	昭和8年	昭和11年	昭和29年	昭和30年	平成17年
押水七ヶ村の成立・押水郷	河合谷村			津幡町(5月)			
	南大海村			高松町(7月)		H16(3月) かほく市	
	北大海村 (北川尻・免田・森本・冬野・坪山・正友・紺屋町・東野・東間)			押水町 (11月)	押水町	宝達志水町 (3月)	
	中荘村 (御館・中野・三日町・上田・上田出・門前)						
	北荘村 (小川・沢川・宝達・山崎・河原)						
	末森村 (米出・今浜・今浜新・麦生)						
	柏崎村 (南吉田・竹生野・宿・敷浪・敷波)						
樋川村 (荻市・荻谷・荻島・柳瀬・出浜)	志雄村 (5月)	志雄町 (2月)	敷浪・敷波編入 (10月)				
志雄村 (子浦・吉野屋)							
南志雄村 (聖川・散田・下石・新宮・原・針山・海老坂・平床)							
北志雄村 (石坂・向瀬・走入・清水原・見砂・所司原)							
南邑知村 (菅原・二口・杉野屋)							

### ■ 議会

#### 議長

	氏名	就任	退任
初代	松田 眞計	H17.3.7	H18.12.31
2代	近岡 義治	H19.1.5	H20.12.17
3代	金田 之治	H20.12.17	H22.12.31
4代	北本 俊一	H23.1.5	任期中

#### 副議長

	氏名	就任	退任
初代	金田 之治	H17.3.7	H18.12.31
2代	中谷 浩之	H19.1.5	H20.12.17
3代	林 一郎	H20.12.17	H21.12.22
4代	岡野 茂	H21.12.22	H22.12.31
5代	津田 勤	H23.1.5	任期中



町議会 定例会

## ■ 選挙

### 投票区別選挙人名簿登録者数

平成23年6月2日定時登録

投票区	男	女	計
第1投票区	707	795	1,502
第2投票区	291	333	624
第3投票区	726	775	1,501
第4投票区	399	423	822
第5投票区	847	925	1,772
第6投票区	271	334	605
第7投票区	983	1,129	2,112
第8投票区	788	920	1,708
第9投票区	456	486	942
第10投票区	338	396	734
合計	5,806	6,516	12,322

資料:選挙管理委員会

### 最近の主要選挙投票状況

選挙名	執行年月日	当日有権者数	投票者数	投票率
宝達志水町長選挙	H21.3.15	12,639人	無投票	
宝達志水町議会議員選挙	H22.12.12	12,299人	9,621人	78.23%
石川県知事選挙	H22.3.14	12,399人	6,694人	53.99%
石川県議会議員選挙	H23.4.10	12,226人	8,798人	71.96%
衆議院議員総選挙(小選挙区)	H21.8.30	12,519人	9,249人	73.88%
参議院議員通常選挙(選挙区)	H22.7.11	12,448人	7,609人	61.13%

資料:選挙管理委員会

## 8. 財政

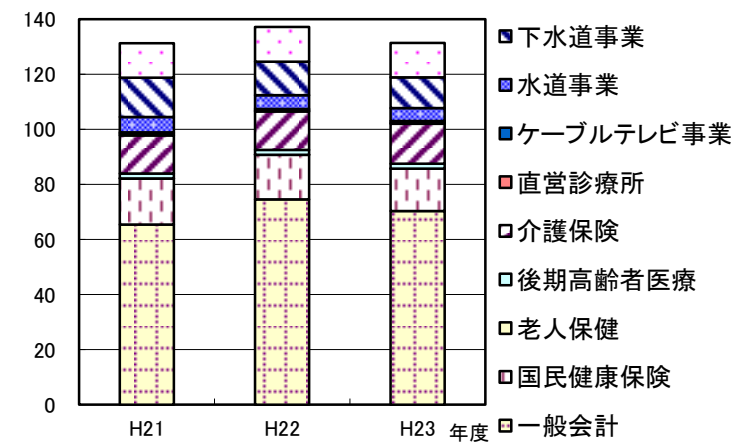
### 各会計別当初予算 (平成23年度)

(単位:千円)

区 分	金額
一般会計	7,038,000
特別会計	
国民健康保険	1,538,408
老人保健	—
後期高齢者医療	173,992
介護保険	1,454,664
国民健康保険直営診療所	34,952
ケーブルテレビ事業	58,905
事業会計	
水道事業	475,653
下水道事業	1,111,438
志雄病院事業	1,254,216
総額	13,140,228

資料:財政課

当初予算の推移



### 一般会計歳入歳出決算 (平成21年度)

歳入 (単位:千円)

区 分	金額
町 税	1,628,276
地方譲与税	100,240
利子割交付金	7,823
配当割交付金	1,784
株式等譲渡所得割交付金	1,036
地方消費税交付金	125,936
ゴルフ場利用税交付金	31,416
自動車取得税交付金	30,625
地方特例交付金	27,613
地方交付税	3,360,052
交通安全対策特別交付金	2,448
分担金及び負担金	219,342
使用料及び手数料	75,622
国庫支出金	830,048
県 支 出 金	359,874
財 産 収 入	20,152
寄 附 金	3,011
繰 入 金	864
繰 越 金	91,971
諸 収 入	96,839
町 債	850,042
歳 入 合 計	7,865,014

歳出 (単位:千円)

区 分	金額
議 会 費	88,414
総 務 費	1,807,875
民 生 費	1,549,617
衛 生 費	872,984
労 働 費	11,813
農 林 水 産 業 費	247,227
商 工 費	97,706
土 木 費	805,164
消 防 費	206,131
教 育 費	703,623
災 害 復 旧 費	6,926
公 債 費	1,425,062
歳 出 合 計	7,822,542

町税の納入状況 (単位:千円)

区 分	金額
町 民 税	787,669
固 定 資 産 税	757,228
軽 自 動 車 税	29,631
町 た ば こ 税	52,441
入 湯 税	1,307
合 計	1,628,276




資料:財政課

## 宝達志水町年表（平成17年3月1日～）

年号 (西暦)	あゆみ
平成17年 (2005)	<p>志雄町・押水町の2町が合併し宝達志水町が誕生（3月）</p> <p>南部保育所が完成（3月）</p> <p>各小中学校に防犯カメラ・電子錠を設置（6月）</p> <p>町章を制定（7月）</p> <p>樋川小学校体育館棟 耐震補強工事（9月）</p> <p>志雄小学校体育館棟 大規模改造工事・耐震補強工事（9月）</p> <p>(財)喜多家保存会解散により、国指定重要文化財喜多家(主屋・表門・道具倉・味噌倉・敷地)の寄贈受納（10月）</p> <p>志雄小学校校舎棟 大規模改造工事・耐震補強工事（12月）</p>
平成18年 (2006)	<p>志雄小学校食堂棟 新築工事（1月）</p> <p>岐阜県下呂市と姉妹都市提携（2月）</p> <p>宝達山水源の森づくり協会を設立（3月）</p> <p>子育て支援センターが開所（5月）</p> <p>ケーブルテレビ第1期エリア放送開始（4月）</p> <p>羽咋消防署南分署が宝達志水消防署に名称変更（4月）</p> <p>第1回宝達志水町志乎桜まつりを開催（4月）</p> <p>御館館跡が石川県史跡指定となる（4月）</p> <p>上水道遠方監視装置を統合し運用開始（8月）</p> <p>県一漁業合併により石川県漁業共同組合押水支所に改称（9月）</p> <p>押水第一・宝達・相見小学校体育館棟 大規模改造工事および耐震補強工事（10月）</p> <p>第1回顕彰式 自治功労者として中西一順氏（11月）</p> <p>社団法人宝達志水町シルバー人材センターとして石川県知事から設立認可を受け、登記完了（12月）</p>
平成19年 (2007)	<p>議会が14名で組織される（1月）</p> <p>能登半島地震が発生(震度5弱)（3月）</p> <p>相見小学校食堂棟 新築工事（3月）</p> <p>株式会社宝達志水町施設管理公社が解散（3月）</p> <p>第1次宝達志水町総合計画を策定（3月）</p> <p>町道宝達沢川線を主要地方道押水福岡線に振り替える（3月）</p> <p>デマンドタクシー押水地区が運行（4月）</p> <p>ケーブルテレビ第2期エリア放送開始（4月）</p> <p>企業誘致した木質バイオマス発電施設いしかわグリーンパワーが完成（6月）</p> <p>相見小学校図書室・教職員更衣室改修工事（8月）</p> <p>長者川橋の架け替え及び長者川河川改修の完了（9月）</p> <p>遍照寺(菅原)の木造千手観音立像を町有形文化財に指定（11月）</p> <p>町民憲章を制定（12月）</p>
平成20年 (2008)	<p>下水道樋川処理区が供用開始し、全処理区供用となる（3月）</p> <p>東部保育所が中央保育所に統合（3月）</p> <p>国指定史跡 散田金谷古墳の第2次保存修理完了（3月）</p> <p>共同福祉施設白虎山センター閉館（6月）</p> <p>JR敷浪駅を無人化（7月）</p> <p>宝達志水町土地開発公社と(社)石川県宅地建物取引業協会が協定締結（7月）</p>

年号 (西暦)	あゆみ
平成21年 (2009)	<p>かほく市営バスの押水線・宝達線が廃止(3月)</p> <p>巡回バス「のらんちゴー」が廃止(3月)</p> <p>宝達志水町男女共同参画行動計画を策定(3月)</p> <p>押水第一小学校食堂棟が完成(3月)</p> <p>岡部家文書、明泉寺サルスベリを町文化財に指定。(3月)</p> <p>押水・志雄両商工会が合併し「宝達志水商工会」が発足(4月)</p> <p>役場の組織・機構を再編する(7月)</p> <p>「行財政改革推進」町政懇談会を開催(7~8月)</p> <p>NTN宝達志水製作所が操業開始(10月)</p>
平成22年 (2010)	<p>老人福祉センター「宝寿荘」改修工事完了(2月)</p> <p>北川尻浄化センター増設完了(2/2系列)(3月)</p> <p>国道415号羽咋バイパス開通(3月)</p> <p>押水庁舎閉庁(3月)</p> <p>北大海第二保育所閉所(3月)</p> <p>押水公民館と志雄公民館を統合し、生涯学習センター内に宝達志水町公民館として設置(4月)</p> <p>県指定有形文化財「岡部家」の部分解体修理完了(12月)</p>
平成23年	<p>相見保育所移転改築(3月)</p> <p>町内2か所目の子育て支援センターが相見保育所内に開所(4月)</p> <p>総合型スポーツクラブ「宝達志水スポーツクラブ」設立(4月)</p> <p>勤労青少年ホーム・町民サッカー場の指定管理者制度実施(7月)</p>

## イラストでみる町のくらし

<b>出生 (71人)</b> 	<b>死亡 (181人)</b> 	<b>転入 (255人)</b> 	<b>転出 (396人)</b> 
5. 1日に1人	2. 0日に1人	1. 4日に1人	0. 9日に1人
<b>世帯人員 (4,957世帯)</b> 	<b>お年寄り(65歳以上) (4,229人)</b> 	<b>商店 (137店)</b> 	<b>犯罪 (57件)</b> 
1世帯に3. 0人	町民3. 5人に1人	36. 1世帯に1店	6. 4日に1件
<b>交通事故 (50件)</b> 	<b>救急車出動 (386件)</b> 	<b>町議会議員 (14人)</b> 	<b>町税 (16億2827.6万円)</b> 
7. 3日に1件	0. 9日に1件	町民1,059人に1人	1人当たり109,825円