

報告第2号

コミュニティバス事業について

宝達志水町コミュニティバス運行に関する要綱（平成27年3月27日告示第41号）に定める事業について、別紙のとおり報告する。

# コミュニティバス事業について

## 1 事業の概要

平成27年4月に開校した宝達中学校において、生徒の送迎に使用するスクールバスの空き時間を有効活用し、町民の新たな生活の足となるよう、町内を巡回するコミュニティバスの運行を行っています。

平成27年4月から1年間を実証(試験)運行期間とし、利用状況からルートの見直し等を実施し、平成28年4月から本格運行へ移行しました。平成29年5月の宝達志水病院開院(旧志雄病院)に合わせ、本格運行の際に乗り入れがなくなった南コースからの乗り入れを復活させたところです。このことにより、北および東回りルートでは、1行程の中で2回停まるバス停が14カ所※できました。

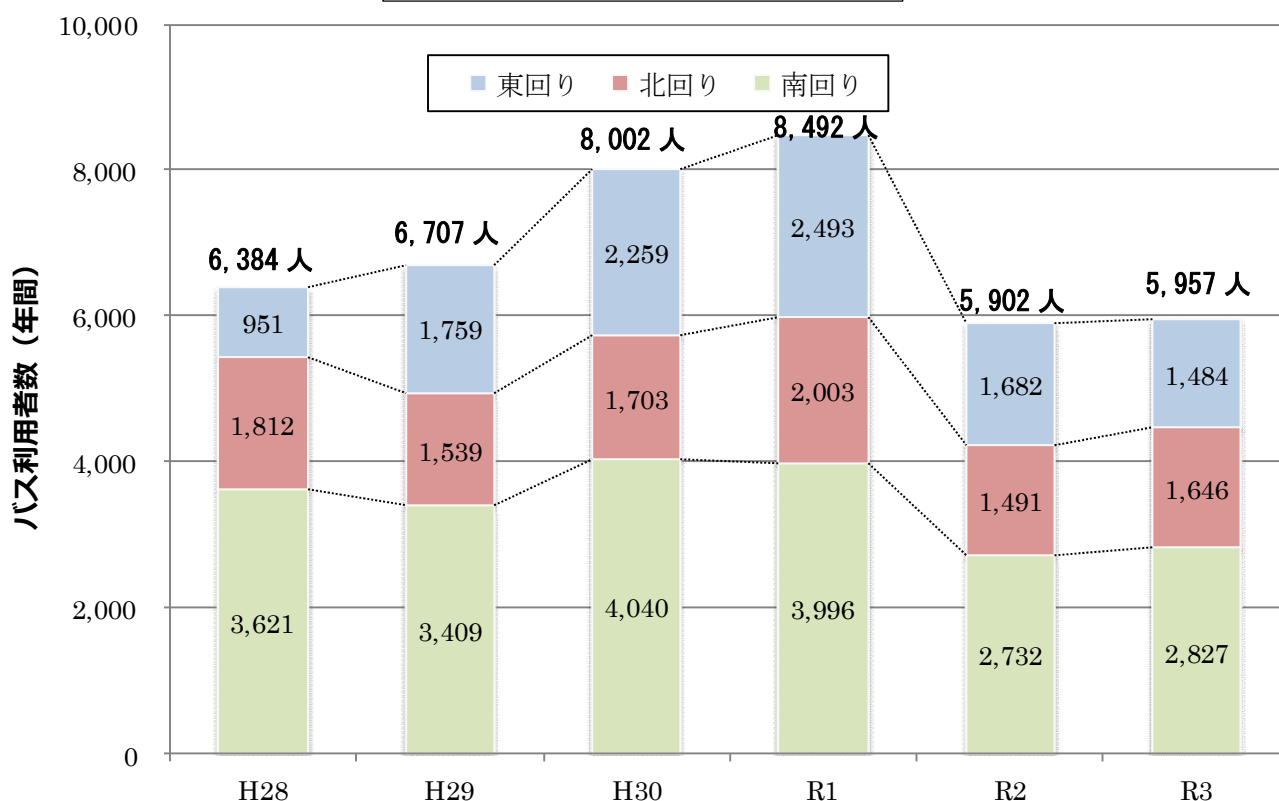
※宝寿荘、宝達志水病院、子浦、白虎山公園、柳瀬新町、出浜、はらショッピング、宿旧会館前、麦生、役場、荻島、敷波、敷浪駅、南吉田

平成30年4月にはタウンミーティングや利用者の声に応え、「アステラス」停留所を全ルートに追加するなど、ルート及びダイヤの一部変更を行いました。

平成31年4月は一部バス停の名称変更のみをしています。

## 2 利用状況

コミュニティバス利用者数の推移



令和3年度の利用人数は5,957人で、前年比+55人と微増しました。平成28年度の本格運行以降、増加傾向にあった中、令和2年度は、コロナ禍の影響で初めて減少に転じましたが、令和3年度には微増となりました。

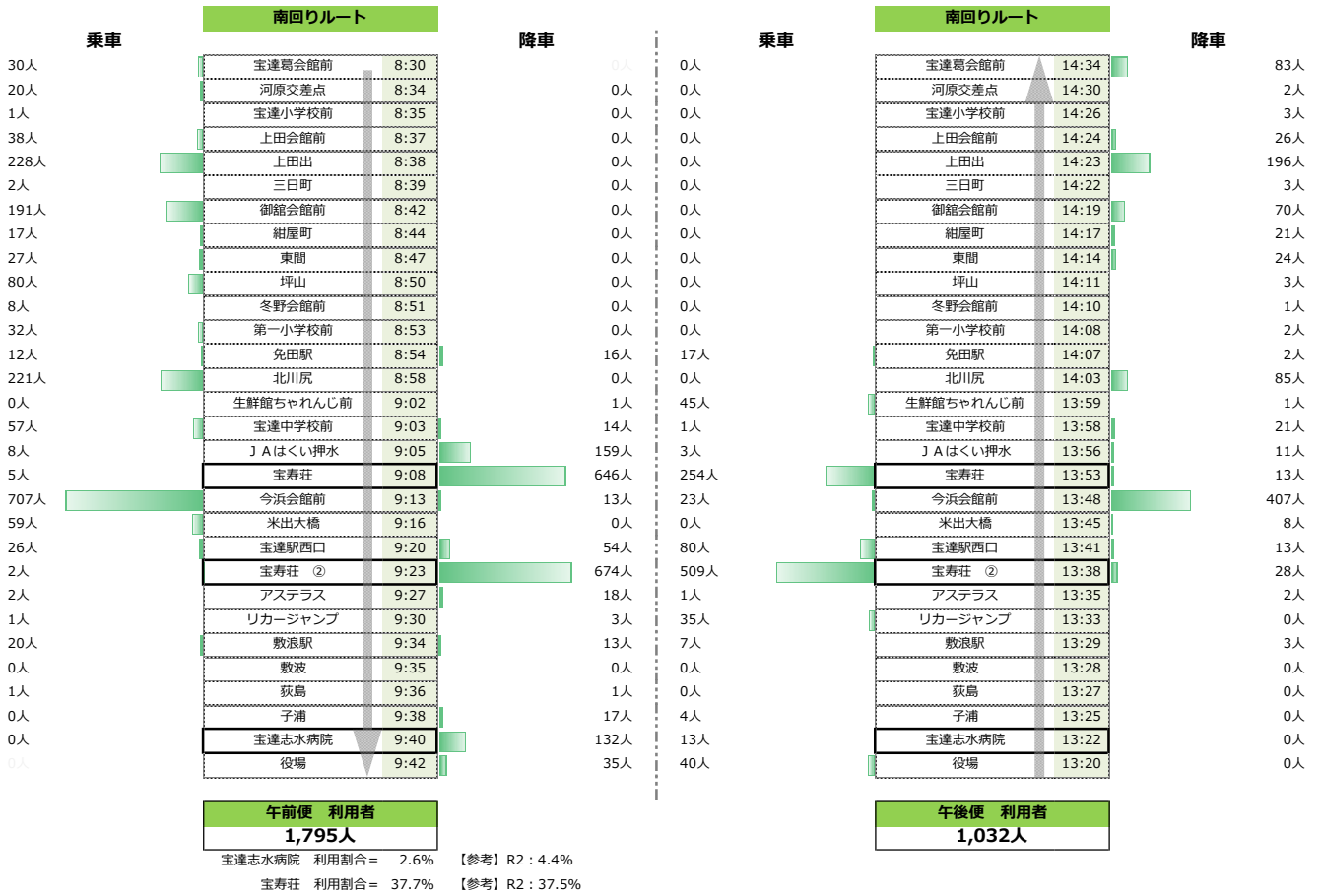
利用者が増加したバス停は、宝寿荘(+389人)、今浜会館前(+230人)、二軒町(+109人)、走入中央(+75人)、リカージャンプ(+52人)等となっています。

利用者が減少したバス停は、宝達志水病院(▲371人)、菅原(▲106人)、アルビス(▲75人)、新宮(▲73人)、第一小学校前(▲58人)、金谷(▲54人)等となっています。

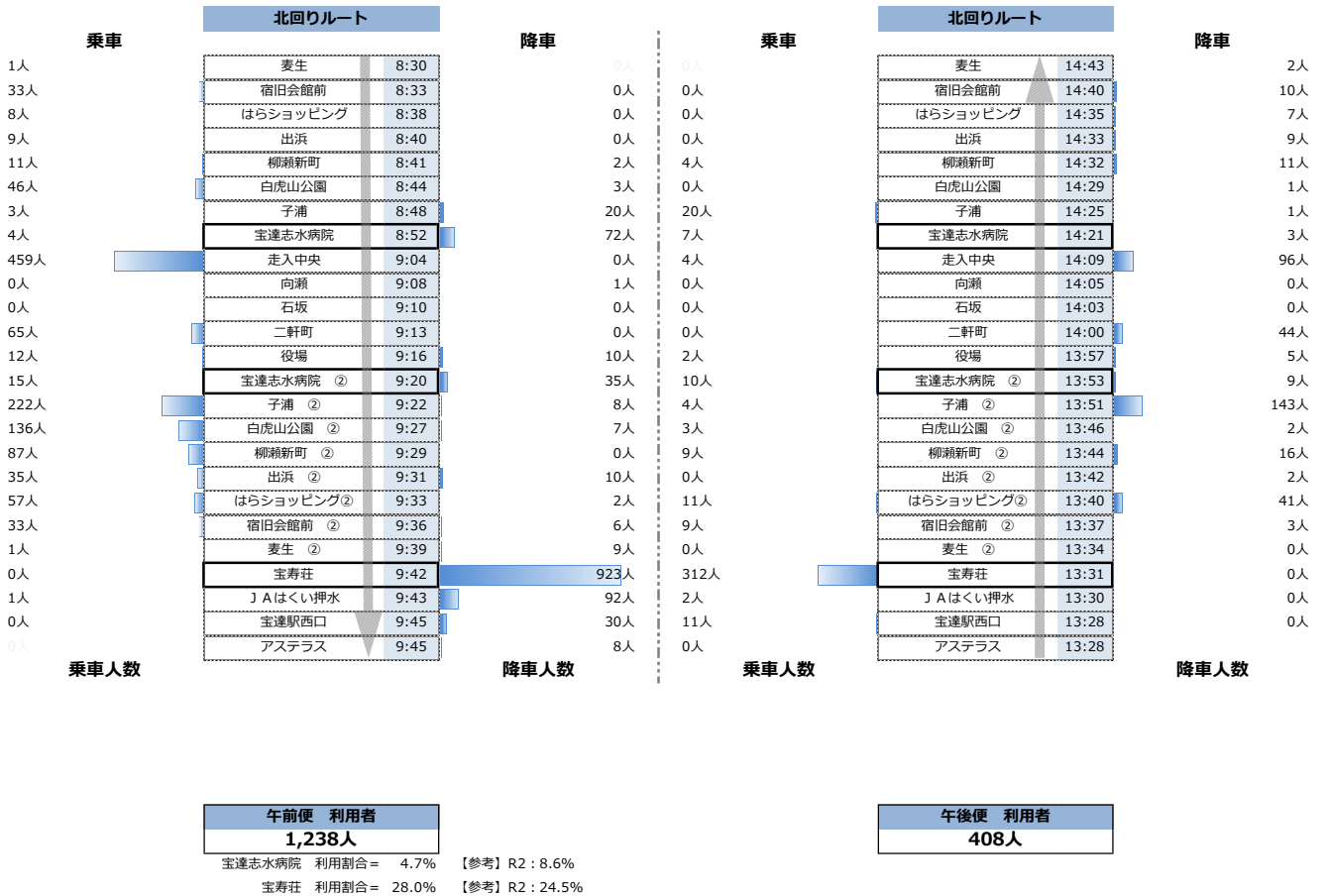
バス停全体の利用回数一覧 (R3の乗降回数の合計順)

順位	バス停	南	北	東	R2	R3	増減	
1	宝寿荘	●	●	●	3,616	4,005	389	10.8%
2	今浜会館前	●			920	1,150	230	25.0%
3	走入中央		●		484	559	75	15.5%
4	宝達志水病院	●	●	●	926	555	▲ 371	▲ 40.1%
5	子浦	●	●	●	510	534	24	4.7%
6	役場	●	●	●	445	469	24	5.4%
7	杉野屋			●	493	442	▲ 51	▲ 10.3%
8	上田出	●			451	424	▲ 27	▲ 6.0%
9	宝達駅西口	●	●	●	417	399	▲ 18	▲ 4.3%
10	J Aはくい押水	●	●	●	268	318	50	18.7%
11	北川尻	●			317	306	▲ 11	▲ 3.5%
12	敷浪駅	●		●	268	271	3	1.1%
13	御館会館前	●			271	261	▲ 10	▲ 3.7%
14	白虎山公園		●		159	198	39	24.5%
15	下石			●	136	162	26	19.1%
16	アルビス			●	235	160	▲ 75	▲ 31.9%
17	柳瀬新町		●		124	140	16	12.9%
18	はらショッピング		●		157	126	▲ 31	▲ 19.7%
19	宝達葛会館前	●			124	113	▲ 11	▲ 8.9%
20	二軒町		●		0	109	109	#DIV/0!
21	新宮			●	168	95	▲ 73	▲ 43.5%
22	宿旧会館前		●		118	94	▲ 24	▲ 20.3%
23	宝達中学校前	●			87	93	6	6.9%
24	坪山	●			72	83	11	15.3%
25	リカージャンプ	●		●	28	80	52	185.7%
26	菅原			●	184	78	▲ 106	▲ 57.6%
27	米出大橋	●			80	67	▲ 13	▲ 16.3%
28	出浜		●		58	65	7	12.1%
29	上田会館前	●			58	64	6	10.3%
30	金谷			●	106	52	▲ 54	▲ 50.9%
31	東間	●			2	51	49	2450.0%
32	生鮮館ちゃれんじ前	●			67	47	▲ 20	▲ 29.9%
33	免田駅	●			41	47	6	14.6%
34	アステラス	●	●	●	67	44	▲ 23	▲ 34.3%
35	紺屋町	●			23	38	15	65.2%
36	第一小学校前	●			92	34	▲ 58	▲ 63.0%
37	J Aはくい志雄			●	27	34	7	25.9%
38	敷波	●		●	24	34	10	41.7%
39	二口			●	2	29	27	1350.0%
40	河原交差点	●			26	22	▲ 4	▲ 15.4%
41	麦生		●		34	13	▲ 21	▲ 61.8%
42	南吉田			●	31	12	▲ 19	▲ 61.3%
43	冬野会館前	●			9	9	0	0.0%
44	荻島	●		●	4	8	4	100.0%
45	三日町	●			48	5	▲ 43	▲ 89.6%
46	宝達小学校前	●			6	4	▲ 2	▲ 33.3%
47	所司原			●	4	2	▲ 2	▲ 50.0%
48	散田室野			●	4	2	▲ 2	▲ 50.0%
49	向瀬		●		2	1	▲ 1	▲ 50.0%
50	石坂		●		3	0	▲ 3	▲ 100.0%

令和3年度 バス停別詳細利用状況 (R3.4.1~R4.3.31、稼働日-日)



令和3年度 バス停別詳細利用状況 (R3.4.1~R4.3.31、稼働日-日)



令和3年度 バス停別詳細利用状況 (R3.4.1~R4.3.31、稼働日-日)

